



## STRÄUCHER IN DER VERWENDUNG

**PLANUNGSHELFER IV FÜR STADT-  
GRÜN, GARTEN UND LANDSCHAFT**



## **PLANUNGSHELFER IV FÜR STADTGRÜN, GARTEN UND LANDSCHAFT: STRÄUCHER IN DER VERWENDUNG**

mit Kurzbeschreibungen und Verwendungsmöglichkeiten von fast 500 Arten und Sorten in übersichtlicher Tabelle. Unser „Planungshelfer IV für Stadtgrün, Garten und Landschaft: Sträucher in der Verwendung“ gibt Ihnen einen Überblick über folgende Bereiche der Pflanzenwelt: Blütensträucher und Sträucher mit auffälligen Merkmalen, Landschaftsgehölze, baumartig wachsende Solitärsträucher, immer- und wintergrüne Sträucher.

Dieser Planungshelfer IV soll eine Entscheidungshilfe bei der Auswahl von Solitärgehölzen sein; er soll die Vielfältigkeit einer Pflanzengruppe darstellen und Auswahlkriterien für den richtigen Standort bieten.

Mit den Piktogrammen in der Spalte „Wuchsgruppe“ unterteilen wir 3 Wuchshöhen: von zwerg- und kleinwüchsigen Pflanzen über mittelgroße Sträucher bis hin zu Großsträuchern. Das am Rand skizzierte Gebäude dient Ihnen hier als Anhaltspunkt.

In vier weiteren Spalten finden Sie Informationen über Laub, Blüte, Frucht und sonstige besonderen Eigenschaften. Das Augenmerk gilt hier neben den Blütensträuchern, die uns in vielen Gärten und Parkanlagen begegnen, auch jenen Sträuchern, die ihre Besonderheiten mehr in der Laubfarbe, den Früchten und deren genießbarkeit in Hinblick auf den Verzehr durch uns Menschen haben.

Ebenso sind Landschaftsgehölze gekennzeichnet, sie erfüllen wichtige Funktionen in der Natur, ob sie für ein besseres Klima oder mit ihren Früchten als Winterfutter für die Tiere sorgen.

Auch baumartig wachsende Gehölze, die durchaus bis zu zehn Meter hoch werden können, aber bis zum Boden garniert sind, werden in diesem Planungshelfer aufgeführt.



Blütensymbol = Hinweis auf besonderen Blütenschmuck

### Zierwert:



Laubsymbol = Pflanze mit auffälligem Laub



Rindensymbol = Piktogramm für Pflanze mit besonderer Rinde



Früchtesymbol = Pflanze mit markantem Fruchtbehang

### Wuchsgruppe:




















Illustration für zwerg- und kleinwüchsige Pflanzen










































Hinweis auf mittelgroße Sträucher








































Großsträucher in Relation zum skizzierten Gebäude

Botanischer Name Deutscher Name	Blüte	Zierwert: Laub, Früchte, Rinde	Gehölze für die Landschaft	Immer- bzw. wintergrün	Höhe in cm	Wuchs- gruppe	Wuchs	Laub	Blüte	Frucht	Sonstiges
<b>Abelia grandiflora</b> Großblütige Abelia					150-200		buschig	dunkelgrün- purpurn	weißrosa bis purpurn; leichter Duft		Winterschutz, Rückschnitt
<b>Abeliophyllum distichum</b> Weiße Forsythie					150-200		breitbuschig, überhängend	grün, schmal eiförmig	weiß, kurze Trauben, starker Mandelduft	braune, breite Nüsse	je älter desto frost- härter
<b>Acer cappilipes</b> Roter Schlangenhaut-Ahorn					600-1000		breit trichterförmig	im Herbst karminrot	gelblich	zierlich	Rinde grün, weiße Streifen
<b>Acer ginnala</b> Feuer-Ahorn			✓		400-700		breitbuschig	Austrieb rot, dann grün, Herbst- färbung feurig rot	gelblich weiß, nach dem Austrieb	rötlich	
<b>Acer griseum</b> Zimt-Ahorn					600-800		lockerer Kegel	hellorange bis grün, im Herbst karminrot	gelb, nach dem Austrieb	bleibt über Winter, flügelartige Nüsschen	abblätternde, zimtfarbene Rinde, kein Schnitt
<b>Acer japonicum 'Aconitifolium'</b> Japanischer Feuer-Ahorn					400-600		breitbuschig, kurzstämmig	fiederlappig, im Herbst scharlach- bis orangerot	purpur, April vor Austrieb	rötlich	hoher Zierwert
<b>Acer negundo 'Aureo-variegatum'</b> Gelbbunter Eschen-Ahorn					500-700		breitbuschig, mehrstämmig	grün mit gelben Flecken	gelblich weiß	unscheinbar	Rückmutationen sofort entfernen
<b>Acer negundo 'Flamingo'</b> Buntlaubiger Eschen-Ahorn					600-800		lockerbuschig, eiförmig	weiß + rosa gefleckt oder gerandet	unscheinbar	unscheinbar	Rückmutationen sofort entfernen





















<b>Acer negundo 'Odessanum'</b> Goldgelber Eschen-Ahorn			500-700		breitbuschig	rosa Austrieb, dann goldgelb	gelblich weiß	hängende Trauben, unscheinbar	Rückmutationen sofort entfernen
<b>Acer negundo 'Variegatum'</b> Silberbunter Eschen-Ahorn			500-700		rundlich, aufrecht	weiß gefleckt oder gerandet	gelblich weiß	hängende Trauben, unscheinbar	Rückmutationen sofort entfernen
<b>Acer palmatum</b> Fächer-Ahorn			300-500		aufrecht	fünflappig, grün, im Herbst rot	purpurn	September bis Dezember	Frostgefahr in der Jugend
<b>Acer palmatum 'Atropurpureum'</b> Roter Fächer-Ahorn			300-400		buschig, aufrecht	Austrieb leuchtend rot, später schwarzrot	nach dem Austrieb unscheinbar, weißlich		
<b>Acer palmatum 'Bloodgood'</b> Fächer-Ahorn 'Bloodgood'			400-600		trichterförmig	leuchtend rot, dann schwarzrot	purpurn	rot	Fächer-Ahorn mit den dunkelsten Blättern
<b>Acer palmatum 'Deshojo'</b> Fächer-Ahorn 'Deshojo'			300-400		düntrieblich, buschig	von karminrot bis hellgrün	purpurn	rot	attraktiver Blattaustrieb
<b>Acer palmatum 'Dissectum'</b> Grüner Schlitz-Ahorn			100-150		breit, kuppelförmig	geschlitzt, grün, im Herbst goldgelb			
<b>Acer palmatum 'Dissectum Garnet'</b> Dunkelroter Schlitz-Ahorn			100-150		breit abgeplattet	geschlitzt, rot bis bronzegrün, im Herbst rotorange			
<b>Acer palmatum 'Dissectum Nigrum'</b> Schwarzroter Schlitz-Ahorn			100-200		gedrungen, halbkugelig	geschlitzt, dunkelrot, im Herbst rotorange			
<b>Acer palmatum 'Dissectum Inabashidare'</b> Schlitz-Ahorn 'Inabashidare'			150-200		breit aufrecht	groß geschlitzt, purpurn			

















Botanischer Name Deutscher Name	Blüte	Zierwert: Laub, Früchte, Rinde	Gehölze für die Landschaft	Immer- bzw. wintergrün	Höhe in cm	Wuchs- gruppe	Wuchs	Laub	Blüte	Frucht	Sonstiges
<b>Acer palmatum 'Osakazuki'</b> Fächer-Ahorn 'Osakazuki'					400-600		breitbuschig, aufrecht	groß, grün, im Herbst dunkel- orange-karmisrot			intensive Herbst- färbung
<b>Acer pensylvanicum</b> Streifen-Ahorn					700-900 (-1200)		aufrecht, teils mehrstämmig	dreilappig, grün, im Herbst gelb	gelbe, hängende Trauben	sichelförmig	weiße Rinden- streifen
<b>Acer rufinerve</b> Rostbart-Ahorn					bis 600		trichterförmig, aufrecht	dreilappig, im Herbst gelb bis rot	grüngelb im Mai	Flügel Frucht im August-September	mag kein Stadt- klima
<b>Acer shirasawanum 'Aureum'</b> Japanischer Gold-Ahorn					200-300		kurzstämmig, rundlich	fiederlappig, goldgelb			absonnig oder wechselschattig
<b>Aesculus parviflora</b> Strauch-Kastanie					200-300		dicht, Ausläufer treibend	treibt rot aus, im Herbst goldgelb	weiß, Juli bis August	eirundlich, glatt, ab September	Spätsommerblüher
<b>Aesculus pavia</b> Rote Echte Pavie					600-800		geschlossene, rundliche Form	siebenlappig, wirft Laub früh ab	rosarote Rispen im Mai bis Juni	eirundlich ab Sommer	Blütenbaum
<b>Amelanchier 'Ballerina'</b> Kupfer-Felsenbirne 'Ballerina'					600-800		meist mehrstämmiger Großstrauch	eilänglich, im Herbst orangerot	sternförmig reinweiß, April/ Mai, 10 cm lange Trauben	essbare, purpur- schwarze Beeren ab Juli	
<b>Amelanchier laevis</b> Hängende Felsenbirne					250-350		langsam, dünne Zweige, meist mehrstämmig	eilänglich, im Herbst orange	weiß, im April	essbare, purpur- schwarze Beeren ab Juli	



















<b>Amelanchier lamarckii</b> Kupfer-Felsenbirne	 			600-800		mehrstämmiger Großstrauch	Austrieb bronze, im Herbst orangerot	cremeweiß, aufrechte Trauben im April	essbare, purpur- schwarze Beeren, ab August	
<b>Amelanchier rotundifolia</b> Echte Felsenbirne	 			100-300		locker aufrecht, im Alter rundlich	dunkelgrün, im Herbst orangerot	weiße, kurze Trauben vor Laubaustrieb	essbar, süßlich, dunkelblau bis schwarz	stadtklimafest, sehr frosthart
<b>Amorpha fruticosa</b> Bastardindigo			✓	200-300		sparrige Grundäste, breit ausladend	gefiedert	violettblaue Schmetterlings- blüte	Fruchthülsen bis zum Winter	liebt sonnige Standorte
<b>Aralia elata</b> Stachel-Aralie	 			400-500		straff aufrechter Großstrauch	doppelt gefiedert, im Herbst gelb	elfenbeinweiß, im August	schwarze, kugelige Einzelfrüchte	Zweige unregel- mäßig bedornt
<b>Aralia elata 'Variegata'</b> Silber-Aralie	 			300-400		mehrstämmig, Ausläufer treibend	doppelt gefiedert, weiß gerandet	weiß, im August	schwarze, kugelige Einzelfrüchte	Zweige unregel- mäßig bedornt
<b>Aronia melanocarpa</b> Schwarzfrüchtige Kahle Apfelbeere				100-200		langsam wachsen- der Kleinstrauch, bildet Ausläufer	dunkelgrün, im Herbst orangerot	weiße Rispen im Mai	essbar, süßlich, erst rot, später schwarz, rund	salzverträglich, sehr frosthart
<b>Aucuba japonica</b> Japanische Aukube			✓	150-250		breitbuschig	schmal oval, leder- artig, immergrün	purpurbraune Rispen im März/ April	scharlachrot ab Sommer, sehr lange haftend	stadtfest, abgas- unempfindlich, unverwüsthche Kübelpflanze
<b>Aucuba japonica 'Variegata'</b> Buntlaubige Aukube			✓	150-250		breitbuschig	gelb gepunktet, immergrün, leder- artig	purpurbraune Rispen im März/ April	scharlachrot ab Sommer, sehr lange haftend	stadtfest, abgasun- empfindlich, unverwüsthche Kübelpflanze
<b>Berberis candidula</b>			✓	100-120		breitbuschig, breit- kugelig, langsam	immergrün, ellip- tisch, 2-3 cm lang	Mai, gelb, schwach duftend	September bis Oktober, blau	bedornte Rinde




















Botanischer Name Deutscher Name	Blüte	Zierwert: Laub, Früchte, Rinde	Gehölze für die Landschaft	Immer- bzw. wintergrün	Höhe in cm	Wuchs- gruppe	Wuchs	Laub	Blüte	Frucht	Sonstiges
<b>Berberis ottawensis 'Superba'</b> Große Blut-Berberitze					300-400		starkwüchsig, schirmartig hoch gewölbt	bräunlich rot, im Herbst orange	gelbrot im Mai, süßlicher Duft	rot, ab September bis Winter	stark bedornt, undurchdringlicher Strauch
<b>Berberis stenophylla</b> Dotter-Berberitze, Rosmarin-Berberitze				✓	100-150		breit ausladend und bogig überhängend	winter- bis immergrün, schmal überhängend	gelborange im Mai	klein, kugelig, blauschwarz bereift	Rinde stark bedornt
<b>Berberis thunbergii</b> Grüne Hecken-Berberitze			✓		150-200		dichter, schirmar- tiger Strauch	eiförmig, grün, im Herbst orange	rötlich gelb im Mai	auffallend koral- lenrot, ab September	dornenreiche Rinde
<b>Berberis thunbergii 'Atropurea'</b> Blutrote Hecken-Berberitze					150-200		dichtbuschig, straff aufrecht	eiförmig, braunrot, im Herbst leuchtend rot	rötlich gelb im Mai	auffallend koral- lenrot, ab September	dornenreiche Rinde
<b>Berberis thunbergii 'Green Carpet'</b>					100-150		flach gedrun- gen	breit elliptisch, glänzend hellgrün	rötlich gelb, Mai	länglich, rosa bis rot	Rinde dicht bedornt
<b>Berberis thunbergii 'Red Chief'</b> Schirmförmige Berberitze					300-400		aufrecht, schirmförmig überhängend	lanzettlich eiförmig, im Herbst leuchtend rot	gelb im Mai	rosarot, lange haftend	
<b>Berberis verruculosa</b> Warzen-Berberitze				✓	100-150		buschig aufrecht, hoch gewölbt bis kugelig	immergrün, im Winter leicht rötlich	auffallend, goldgelb, Mai-Juni	bläulich schwarz, ab September	dornenreiche Rinde
<b>Buddleja alternifolia</b> Hänge-Buddleie			✓		250-300		lockerer Strauch, Blütentriebe überhängend	lanzettlich, etwas silbergrau	purpurlila, stark duftend, Juni	zweifächrige Kapseln, viele Samen	Blüten an vorjäh- rigen Zweigen



B	<b>Buddleja davidii 'African Queen'</b> Sommerlieder 'African Queen'				200-300		straff aufrecht	lanzettlich, etwas silbergrau	purpurviolett bis blauviolett	Samenkapseln über Winter haftend	frostanfällig, treibt aus altem Holz wieder aus
	<b>Buddleja davidii 'Black Knight'</b> Sommerlieder 'Black Knight'				200-300		breitbuschig	lanzettlich, etwas silbergrau	dunkelviolett	Samenkapseln über Winter haftend	mittlere Frosthärte, Rückschnitt im Frühjahr empfohlen
	<b>Buddleja davidii 'Cardinal'</b> Sommerlieder 'Cardinal'				200-300		breit ausladend	lanzettlich, etwas silbergrau	tiefpurpurrot	Samenkapseln über Winter haftend	mittlere Frosthärte, Rückschnitt im Frühjahr empfohlen
	<b>Buddleja davidii 'Dart's Ornamental White'</b> Sommerlieder 'Dart's Ornamental White'				200-300		aufrecht bis breitbuschig	lanzettlich, etwas silbergrau	weiß	Samenkapseln über Winter haftend	mittlere Frosthärte, Rückschnitt im Frühjahr empfohlen
	<b>Buddleja davidii 'Dart's Papillon Blue'</b> Sommerlieder 'Dart's Papillon Blue'				200-300		aufrecht bis breitbuschig	lanzettlich, etwas silbergrau	helllila	Samenkapseln über Winter haftend	geringe Frosthärte, Rückschnitt im Frühjahr empfohlen
	<b>Buddleja davidii 'Dart's Purple Rain'</b> Sommerlieder 'Dart's Purple Rain'				200-300		breitbuschig bis ausladend	lanzettlich, etwas silbergrau	hellviolett	Samenkapseln über Winter haftend	mittlere Frosthärte, Rückschnitt im Frühjahr empfohlen
	<b>Buddleja davidii 'Empire Blue'</b> Sommerlieder 'Empire Blue'				200-300		locker aufrecht	lanzettlich, etwas silbergrau	blauviolett	Samenkapseln über Winter haftend	mittlere Frosthärte, Rückschnitt im Frühjahr empfohlen
	<b>Buddleja davidii 'Fascination'</b> Sommerlieder 'Fascination'				200-300		straff aufrecht bis breitbuschig	lanzettlich, etwas silbergrau	blaurosa	Samenkapseln über Winter haftend	mittlere Frosthärte, Rückschnitt im Frühjahr empfohlen
	<b>Buddleja davidii 'Ile de France'</b> Sommerlieder 'Ile de France'				200-300		locker aufrecht	lanzettlich, etwas silbergrau	hellblauviolett	Samenkapseln über Winter haftend	geringe Frosthärte, Rückschnitt im Frühjahr empfohlen
<b>Buddleja davidii 'Kalypso'</b> Sommerlieder 'Kalypso'				200-300		locker aufrecht	lanzettlich, etwas silbergrau	blauviolett	Samenkapseln über Winter haftend	mittlere Frosthärte, Rückschnitt im Frühjahr empfohlen	

Botanischer Name Deutscher Name	Blüte	Zierwert: Laub, Früchte, Rinde	Gehölze für die Landschaft	Immer- bzw. wintergrün	Höhe in cm	Wuchs- gruppe	Wuchs	Laub	Blüte	Frucht	Sonstiges
<b>Buddleja davidii 'Nanho Blue'</b> Sommerflieder 'Nanho Blue'					200-300		breitbuschig, überhängend	lanzettlich, etwas silbergrau	blauviolett	Samenkapseln über Winter haftend	mittlere Frosthärte, Rückschnitt im Frühjahr empfohlen
<b>Buddleja davidii 'Nanho Purple'</b> Sommerflieder 'Nanho Purple'					200-300		locker aufrecht	lanzettlich, etwas silbergrau	außen purpurrot, innen violett	Samenkapseln über Winter haftend	mittlere Frosthärte, Rückschnitt im Frühjahr empfohlen
<b>Buddleja davidii 'Nike'</b> Sommerflieder 'Nike'					200-300		aufrecht	lanzettlich, etwas silbergrau	helllila	Samenkapseln über Winter haftend	hohe Frosthärte, Rückschnitt im Frühjahr empfohlen
<b>Buddleja davidii 'Peace'</b> Sommerflieder 'Peace'					200-300		breitbuschig	lanzettlich, etwas silbergrau	weiß, Kronröhre innen orange	Samenkapseln über Winter haftend	hohe Frosthärte, Rückschnitt im Frühjahr empfohlen
<b>Buddleja davidii 'Pink Delight'</b> Sommerflieder 'Pink Delight'					200-300		aufrecht bis breit- buschig	lanzettlich, etwas silbergrau	dunkelrosa	Samenkapseln über Winter haftend	hohe Frosthärte, Rückschnitt im Frühjahr empfohlen
<b>Buddleja davidii 'Purple Prince'</b> Sommerflieder 'Purple Prince'					200-300		breitbuschig	lanzettlich, etwas silbergrau	blauviolett	Samenkapseln über Winter haftend	hohe Frosthärte, Rückschnitt im Frühjahr empfohlen
<b>Buddleja davidii 'Royal Red'</b> Sommerflieder 'Royal Red'					200-300		straff aufrecht bis breitbuschig	lanzettlich, etwas silbergrau	purpurrot	Samenkapseln über Winter haftend	mittlere Frosthärte, Rückschnitt im Frühjahr empfohlen
<b>Buddleja davidii 'White Bouquet'</b> Sommerflieder 'White Bouquet'					200-300		breitbuschig	lanzettlich, etwas silbergrau	weiß, Kronröhre innen orange	Samenkapseln über Winter haftend	hohe Frosthärte, Rückschnitt im Frühjahr empfohlen

<b>Buddleja davidii 'White Profusion'</b> Sommerflieder 'White Profusion'				200-300		locker aufrecht	lanzettlich, etwas silbergrau	reinweiß	Samenkapseln über Winter haftend	mittlere Frosthärte, Rückschnitt im Frühjahr empfohlen
<b>Buddleja davidii 'Buzz Ivory'</b> Sommerflieder 'Buzz Ivory'				100-150		sehr kompakt	lanzettlich, etwas silbergrau	reinweiß	Samenkapseln über Winter haftend	mittlere Frosthärte, Rückschnitt im Frühjahr empfohlen
<b>Buddleja davidii 'Buzz Pink Purple'</b> Sommerflieder 'Buzz Pink Purple'				100-150		sehr kompakt	lanzettlich, etwas silbergrau	violettblau, Kronröhren innen orange	Samenkapseln über Winter haftend	mittlere Frosthärte, Rückschnitt im Frühjahr empfohlen
<b>Buddleja davidii 'Buzz Velvet'</b> Sommerflieder 'Buzz Velvet'				100-150		sehr kompakt	lanzettlich, etwas silbergrau	hellblau, Kronröhren innen orange	Samenkapseln über Winter haftend	mittlere Frosthärte, Rückschnitt im Frühjahr empfohlen
<b>Callicarpa bodinieri 'Profusion'</b> Liebesperlenstrauch				150-250		straff aufrecht, feintriebzig	elliptisch, im Herbst gelborange	Trugdolden, lilarosa, Juli-August	auffallend leuchtend lila, rund, September-Oktober	Fruchtsatz erhöht sich bei Pflanzung mehrerer Exemplare
<b>Calycanthus floridus</b> Echter Gewürzstrauch				200-300		breitbuschig aufrecht, sparrig verzweigt	oval, matt, grün	auffallend, dunkelrot, stark würzig duftend	braune Kapsel-früchte	angekratzte Rinde riecht nach Gewürznelken
<b>Caragana arborescens</b> Hoher Erbsenstrauch			✓	300-500		dicke Grundtriebe, wenig verzweigt, breitbuschig	gefiedert, Blattdornen	gelb, in Büscheln, im Mai	leicht behaarte Hülsen	
<b>Caryopteris clandonensis 'Arthur Simmonds'</b> Bartblume 'Arthur Simmonds'				60-100		locker aufrecht, breitbuschig	länglich, graugrün, aromatisch duftend	hellblau, Juli-September	braune Kapseln	Bienenweide, Rückschnitt im Frühjahr
<b>Caryopteris clandonensis 'Heavenly Blue'</b> Bartblume 'Heavenly Blue'				60-100		locker aufrecht, breitbuschig	länglich, grün, aromatisch duftend	dunkelblau, August-Oktober	braune Kapseln	gute Bienenweide, Rückschnitt im Frühjahr

Botanischer Name Deutscher Name	Blüte	Zierwert: Laub, Früchte, Rinde	Gehölze für die Landschaft	Immer- bzw. wintergrün	Höhe in cm	Wuchs- gruppe	Wuchs	Laub	Blüte	Frucht	Sonstiges
<b>Caryopteris clandonensis 'Kew Blue'</b> Bartblume 'Kew Blue'					60-100		locker aufrecht, breitbuschig	länglich, graugrün, aromatisch duftend	dunkelblau, September- Oktober	braune Kapseln	gute Bienenweide, Rückschnitt im Frühjahr
<b>Ceanothus delilianus 'Gloire de Versailles'</b> Blaue Säckelblume					100-150		locker aufrecht	eilänglich, dunkelgrün	violett bis hellblau, Juli-Oktober	fleischige, später trockene Stein- beere	
<b>Ceanothus pallidus 'Marie Simon'</b> Rose Säckelblume					100-150		locker aufrecht	eilänglich, dunkelgrün	lachsrosa, Juli- Oktober	fleischige, später trockene Stein- beere	
<b>Cercidiphyllum japonicum</b> Lebkuchenbaum					700-1000		trichterförmig, Krone Kegel bildend	herzförmig, intensiv duftend, im Herbst goldgelb	April, rötlich, vor Blattaustrieb, zweihäusig	Fruchthülsen	
<b>Cercis siliquastrum</b> Gemeiner Judasbaum, Herzbaum					700-800		aufrecht, sparrig, breite Krone	nierenförmig, im Herbst gelb	rosa, im April, auch direkt am Stamm	flache, braune Hülsen, August bis Frühjahr	sehr krankheits- resistent
<b>Chaenomeles 'Andenken an Carl Ramcke'</b> Zierquitte 'Andenken an Carl Ramcke'					bis 150		von niedrig gedrungen bis locker aufrecht	spitz oval, glänzend	zinnoberrot, blüht spät	essbar, ab August bis zum Frost	mehr oder weniger bedornt
<b>Chaenomeles 'Crimson and Gold'</b> Zierquitte 'Crimson and Gold'					bis 120		von niedrig gedrungen bis locker aufrecht	spitz oval, glänzend	dunkelrot, einfach, gelbe Staubblätter	essbar, ab August bis zum Frost	mehr oder weniger bedornt
<b>Chaenomeles 'Elly Mossel'</b> Zierquitte 'Elly Mossel'					bis 150		von niedrig gedrungen bis locker aufrecht	spitz oval, glänzend	feuerrot, groß	essbar, ab August bis zum Frost	mehr oder weniger bedornt

**Chaenomeles 'Fire Dance'**

Zierquitte 'Fire Dance'



bis 150



von niedrig gedrunen bis locker aufrecht

spitz oval, glänzend

signalrot, sehr groß

essbar, ab August bis zum Frost

mehr oder weniger bedornt

**Chaenomeles 'Hollandia'**

Zierquitte 'Hollandia'



100-150



von niedrig gedrunen bis locker aufrecht

spitz oval, glänzend

tieflachsrosa

essbar, ab August bis zum Frost

mehr oder weniger bedornt

**Chaenomeles japonica**

Niedrige Scheinquitte



100-150



breitbuschig, dornig, bodendeckend oder aufrecht

spitz oval

ziegelrot

stark duftend, essbar, auffallend

etwas bedornt

**Chaenomeles 'Jet Trail'**

Zierquitte 'Jet Trail'



bis 100



von niedrig gedrunen bis locker aufrecht

spitz oval, glänzend

silberweiß

essbar, ab August bis zum Frost

mehr oder weniger bedornt

**Chaenomeles 'Nicoline'**

Zierquitte 'Nicoline'



bis 100



von niedrig gedrunen bis locker aufrecht

spitz oval, glänzend

scharlachrot

essbar, ab August bis zum Frost

mehr oder weniger bedornt

**Chaenomeles 'Nivalis'**

Zierquitte 'Nivalis'



bis 200



von niedrig gedrunen bis locker aufrecht

spitz oval, glänzend

reinweiß

essbar, ab August bis zum Frost

mehr oder weniger bedornt

**Chaenomeles 'Simonii'**

Zierquitte 'Simonii'



bis 80



von niedrig gedrunen bis locker aufrecht

spitz oval, glänzend

dunkelsamtrot, halb gefüllt

essbar, ab August bis zum Frost

mehr oder weniger bedornt

**Chaenomeles speciosa**

Hohe Scheinquitte



200-300



aufrechte Grundtriebe, breit ausladende Zweige, sparrig

spitz oval, glänzend

orange- bis ziegelrot

essbar, gelbgrün, ab August bis zum Frost

etwas bedornt

**Chaenomeles 'Vesuvius'**

Zierquitte 'Vesuvius'



bis 100



von niedrig gedrunen bis locker aufrecht

spitz oval, glänzend

hellrot, reich blühend

essbar, ab August bis zum Frost

mehr oder weniger bedornt

**Chimonanthus praecox**

Winterblüte



200-300





































steif aufrecht, im Alter locker bis offen
















eiförmig elliptisch, im Herbst lange haftend

hellgelb, innen purpurfarben gestreift, duftend
















unauffällige Nüsschen, ab Sommer

















Botanischer Name Deutscher Name	Blüte	Zierwert: Laub, Früchte, Rinde	Gehölze für die Landschaft	Immer- bzw. wintergrün	Höhe in cm	Wuchs- gruppe	Wuchs	Laub	Blüte	Frucht	Sonstiges
<b><i>Chionanthus virginicus</i></b> Schneeflockenstrauch, Fransenbaum					300-400		breitbuschig, aufrecht	oval länglich, im Herbst gelb	weiße Rispen, auffallend duftend, Juni	blauschwarze Steinfrucht, eiförmig	auch Treibstrauch
<b><i>Cladrastis lutea (kentukea)</i></b> Amerikanisches Gelbholz					500-1000		breit rundlich	unpaarig gefiedert, im Herbst gelb	duftende, weiße, hängende Trauben, Mai-Juni	dünne, flache Hülse	kaum krankheits- anfällig, 100-150 Jahre alt
<b><i>Clerodendrum trichotomum fargesii</i></b> Losbaum					200-300		breit ausladend, sparrig rundlich	eiförmig, später Laubfall	auffällig weißlich rosa, August- September	hellblaue, kugelige Beeren auf rosa Kelch	stark Vitamin B1 haltig, frostemp- findlich
<b><i>Clethra alnifolia</i></b> Silberkerzenstrauch, Scheineller					bis 150		schmal kegel- förmig, später breit ausladend	schmal eiförmig, im Herbst rötlich oder gelb	aufrechte Blüten- trauben, gelblich weiß, duftend, Juli-Sept.	vielsamige, braune Kapsel	
<b><i>Colutea arborescens</i></b> Hoher Blasenstrauch			✓		200-300 (-400)		locker aufrecht, mäßig verzweigt	frischgrün, gefiedert	gelb, Juni bis September	aufgeblasene Hülse, August bis Winter	
<b><i>Cornus alba</i></b> Weißer Hartriegel			✓		250-300		breit aufrecht	eiförmig bis ellip- tisch, im Herbst gelborange	gelblich weiß, im Mai	rund, weißlich blau	rote Rinden- färbung
<b><i>Cornus alba 'Elegantissima'</i></b> Weißbunter Hartriegel					250-300		breit aufrecht	unregelmäßig weiß- randig, im Herbst gelbbraun bis rot	gelblich weiß, Mai-Juni	rund, weißlich blau, ab August	rote Rinden- färbung
<b><i>Cornus alba 'Kesselringii'</i></b> Schwarzbrauner Hartriegel					300-400		breit aufrecht, Schleppen bildend	eiförmig bis ellip- tisch, im Herbst gelb	gelblich weiß, Mai-Juni	rund, weißlich blau, ab August	schwarzbraune Rinde





























<b>Cornus alba 'Sibirica'</b> Rotholziger Hartriegel			200-300		straff aufrecht, später breitbuschig	eiförmig, im Herbst gelborange	gelblich weiß, Mai-Juni	rund, weißlich blau	auffallend rote Rinde
<b>Cornus alba 'Spaethii'</b> Gelbbunter Hartriegel			200-300		breitbuschig	spitz elliptisch, goldgelb gerandet oder ganz goldgelb	gelblich weiß, Mai-Juni	rund, weißlich blau	rötlichbraune Rinde
<b>Cornus alternifolia</b> Niedriger Etagen-Hartriegel			400-600		Grundtriebe auf- recht, horizontal in regelmäßigen Etagen	eiförmig bis ellip- tisch, im Herbst gelb bis schar- lachrot	gelbweiße Schirm- rispen, Mai-Juni	blauschwarz, ab September	Gehölz für Einzel- stand
<b>Cornus controversa</b> Hoher Etagen-Hartriegel			600-800		straff aufrecht, Äste etagenförmig	breit elliptisch bis eiförmig	auffällige, weiße Schirmrispen im Juni	blauschwarz, ab August	verträgt keine Trockenheit
<b>Cornus controversa 'Variegata'</b> Weißbunter Etagen-Hartriegel			400-600		breit kegelförmig, streng etagenartig	breit elliptisch, weiß gerandet	auffällige, weiße Schirmrispen im Juni	blauschwarz, ab August	verträgt keine Trockenheit
<b>Cornus florida</b> Amerikanischer Blumen-Hartriegel			400-600		Mitteltriebe stammartig aufrecht, reich verzweigt	eiförmig, Herbst- färbung rot bis violett	weiße Hochblätter, Mai-Juni	eiförmig, schar- lachrot, August- September	
<b>Cornus florida 'Rainbow'</b> Buntlaubiger Amerikanischer Blumen- Hartriegel			300-500		aufrecht wachsender Großstrauch	grün, gelb gefleckt, im Herbst rotviolett	weiße, kleine Hochblätter, Mai-Juni	eiförmig, schar- lachrot, August- September	
<b>Cornus florida 'Rubra'</b> Roter Blumen-Hartriegel			400-600		locker ausladend, reich verzweigt	eiförmig, im Herbst auffallend rot bis violett	auffallend rosarote Hochblätter, Mai-Juni	eiförmig, schar- lachrot, August- Sept.	
<b>Cornus kousa</b> Japanischer Blumen-Hartriegel			500-700		breit trichter- förmig, kurzer Stamm	eiförmig, im Herbst scharlachrot bis gelb	weiße Hochblätter, Mai-Juni	erdbeerähnlich, Rand rosarot, ab September	verträgt Trockenheit besser als Cornus florida

















Botanischer Name Deutscher Name	Blüte	Zierwert: Laub, Früchte, Rinde	Gehölze für die Landschaft	Immer- bzw. wintergrün	Höhe in cm	Wuchs- gruppe	Wuchs	Laub	Blüte	Frucht	Sonstiges
<b>Cornus kousa chinensis</b> Chinesischer Blumen-Hartriegel					500-700 (-1000)		breit trichterförmig, kurzer Stamm	eieliptisch, im Herbst leuchtend rot	weiße Hochblätter, auffallend, Mai-Juni	erdbeerähnlich, rund, rosarot, ab September	verträgt Trockenheit besser als <i>Cornus florida</i>
<b>Cornus kousa chinensis 'China Girl'</b> Blumen-Hartriegel 'China Girl'					400-500		breit trichterförmig, aufrecht	eiförmig bis elliptisch, im Herbst auffallend rot	weiße Hochblätter, groß, Mai-Juni	himbeerartig, nach warmem Sommer reicher Fruchtansatz	
<b>Cornus kousa chinensis 'Milky Way'</b> Blumen-Hartriegel 'Milky Way'					400-500		breit trichterförmig, später rundlich, aufrecht	eiförmig, im Herbst auffallend rot	rein- bis rahmweiße Hochblätter, sehr groß, Juni-Juli	himbeerartig, rot, zahlreich	empfindlich auf Kalk und Staunässe
<b>Cornus kousa chinensis 'Satomi'</b> Blumen-Hartriegel 'Satomi'					400-500		breit trichterförmig, später rundlich, aufrecht	eiförmig, im Herbst auffallend rot	rosarote Hochblätter, unterseits rot geadert, groß	himbeerartig, rot, zahlreich	in der Jugend für einen Winterschutz dankbar
<b>Cornus kousa chinensis 'Venus'</b> Blumen-Hartriegel 'Venus'					400-500		Großstrauch mit waagrecht ausbreiteten Seitenästen	eiförmig, im Herbst gelb, violett und rot	sehr große, weiße Hochblätter, teils bis 15 cm	himbeerartig, rot, zahlreich	
<b>Cornus mas</b> Kornelkirsche			✓		500-700		breit ausladend, sparrig verzweigt, baumartig	eiförmig bis elliptisch, im Herbst gelblich	kleine, kugelige Dolden, gelb, März-April	rote Steinfrüchte, essbar u. verwertbar, ab August	
<b>Cornus nuttallii</b> Westamerikanischer Blumen-Hartriegel					400-700		breitbuschig, rundlich, mehrstämmig	eiförmig, im Herbst auffallend rot bis orange	cremeweiße Hochblätter im Mai	himbeerähnlich, rund, ab September	







































<b>Cornus sanguinea</b> Roter Hartriegel			✓	300-400		breit ausladend, Wurzelausläufer	breit elliptisch, im Herbst schar- lachrot-gelborange	streng duftende, weiße Schirm- rispen, Mai-Juni	kugelig, schwarzblau	Zweige dunkelrot, selten grünlich- braun
<b>Cornus stolonifera 'Flaviramea'</b> Gelbrindiger Hartriegel				200-300		straff aufrecht, äußere Triebe niederliegend	eilänglich, hellgrün	gelblich weiß, Mai-Juni	runde, weiße Beeren, ab August	Zweige auffällig hellgelbgrün
<b>Corylopsis pauciflora</b> Glocken-Hasel, Schein-Hasel				100-150		breitbuschig, feinzweigig	herz-eiförmig, im Herbst goldgelb	hellgelb, glockig, leicht duftend, April-Mai	braune Kapseln	
<b>Corylopsis spicata</b> Ährige Schein-Hasel				150-200		locker aufrecht, sparrig, Zweige gewinkelt oder gedreht	breit eiförmig, im Herbst gelborange	hellgelbe, hängende u. duftende Trauben, April-Mai	braune Kapseln	
<b>Corylus avellana</b> Wald-Hasel			✓	500-700		breit aufrecht, trichterförmig, später kugelig	rundlich bis breit eiförmig, im Herbst gelb	einhäusig, gelbe Kätzchen, rötliche Blüten, Februar-März	braune Nüsse, essbar, September- Oktober	kann bis 100 Jahre alt werden
<b>Corylus av.'Contorta'</b> Korkenzieher-Hasel		Wuchs		200-400		breit ausladend, korkenzieherartig gedrehte Äste	breit rundlich, kraus und gerollt	gelbe Kätzchen, März-April	seltene braune Nüsse essbar, August-September	korkenzieherartig gedrehte Äste, unbelaubt sehr dekorativ
<b>Corylus maxima 'Purpurea'</b> Blut-Hasel				300-400		trichterförmig, breit ausladend, Krone schirmartig	breit rundlich, schwarzrot	rote Kätzchen, März-April	rotbraune Nüsse, essbar, August- September	
<b>Cotinus coggygria</b> Grüner Perückenstrauch				300-500		buschig, ausladend, sparrig verzweigt	eiförmig, im Herbst auffallend gelb- orange bis schar- lachrot	gelblich grüne Rispen, Juni-Juli	perückenartige Fruchtstände, August-September	


















Botanischer Name Deutscher Name	Blüte	Zierwert: Laub, Früchte, Rinde	Gehölze für die Landschaft	Immer- bzw. wintergrün	Höhe in cm	Wuchs- gruppe	Wuchs	Laub	Blüte	Frucht	Sonstiges
<b>Cotinus coggygria 'Royal Purple'</b> Purpur-Perückenstrauch					200-300		buschig, ausladend, sparrig verzweigt	eiförmig, schwarzrot	gelblich rote Rispen, Juni-Juli	silbrig rote perü- ckenartige Frucht- stände, auffallend, August-September	
<b>Cotoneaster acutifolius</b> Hecken-Strauchmispel			✓		200-300		breit ausladend bis schirmartig	spitz eiförmig, im Herbst braunrot	rötlich weiß, streng duftend, Mai-Juni	eirund, schwarz, ab September	
<b>Cotoneaster bullatus</b> Großblättrige Strauchmispel			✓		300-400		trichterförmig aufrecht, breit ausladend, locker	spitz eiförmig, im Herbst braunrot bis orange	rötlich weiß, Mai-Juni	kugelig, rot, August bis Winter	
<b>Cotoneaster dielsianus</b> Graue Strauchmispel			✓		200-300		breit aufrecht, überhängende Zweige	eirundlich, im Herbst braunrot bis gelb	rosa bis weiß, Juni-Juli	zahlreich, rundlich, rot, ab August	
<b>Cotoneaster divaricatus</b> Sparrige Strauchmispel			✓		200-300		breit aufrecht, fächerförmige Triebe	elliptisch, im Herbst orangerot	rötlich weiß, Juni-Juli	zahlreich, rundlich, rot, ab August	
<b>Cotoneaster franchetii</b> Immergrüne Fruchtmispel				✓	150-200		trichterförmig, aufrecht, lang überhängend	breit lanzettlich, wintergrün	auffallend, rötlich weiß, ab Juni	auffallend, orangerot, August- Winter	
<b>Cotoneaster multiflorus</b> Hohe Blütenmispel			✓		200-300		trichterförmig aufrecht, bogig überhängend	breit eiförmig, groß, im Herbst rotbraun	auffallend, weiß, Mai-Juni	kräftig rot, rundlich, August- November	
<b>Cotoneaster praecox</b> Zwergmispel 'Nan Shan'					80-100		locker verzweigt, niedrig	oval, wellig, im Herbst rot	zahlreich, rosa, schwach duftend, im Mai	rot, kugelig, August-Oktober	gute Bienenweide

















<b>Cotoneaster watereri</b> Wintergrüne Strauchmispel			250-350		breit trichterförmig, Spitzen weit ausladend	lanzettlich, wintergrün	weiß, streng duftend, ab Juni	rundlich, hellrot, August bis Frühjahr		
<b>Cotoneaster watereri 'Cornubia'</b> Strauchmispel 'Cornubia'			300-400		trichterförmig, schwachbogig	lanzettlich, im Herbst gelb bis orangerot	weiß, streng duftend, ab Juni	rundlich, leuchtend rot, August bis Frühjahr		
<b>Cotoneaster watereri 'Pendulus'</b> Strauchhängemispel			80 (gestäubt bis 300)		ohne Hilfe auf dem Boden aufliegend	elliptisch, leicht glänzend, glatt	zahlreich, streng duftend, weiß, Mai-Juni	rundlich, leuchtend rot, August bis Frühjahr, sehr zahlreich		
<b>Crataegus coccinea</b> Scharlach-Dorn				500-700		breit ausladend, sparrig, Krone dichtbuschig	breit eiförmig, im Herbst gelb	weiß bis rosa, streng duftend, Mai	scharlachrot, groß, rund, August-Winter	bedornt, trockenheitsverträglich, windfest
<b>Crataegus monogyna</b> Weiß-Dorn				500-700		knorrig aufrecht, breit rundlich, Seitenäste gedreht	eirundlich, lappig, im Herbst gelb	weiß, auffallend streng duftend, Mai-Juni	dunkelrot, rund, August-Oktober	reichlich und spitz bedornt
<b>Crataegus prunifolia</b> Pflaumen-Dorn				600-700		aufrechter, ausladender Wuchs	glänzend elliptisch, im Herbst gelb-orange bis rot	weiß, auffallend, streng duftend, Mai-Juni	kugelig, scharlachrot, schnell abfallend, ab Sept.	bis 4 cm lange Dornen
<b>Cytisus praecox 'Allgold'</b> Elfenbein-Ginster				bis 150		breit aufrecht, locker auseinanderfallend	lanzettlich, hellgrün	gelb, April-Mai	braune Hülsen	gutes Treibholz, kurzlebig
<b>Cytisus scoparius</b> Besen-Ginster				um 200		im Alter breit wie hoch	lanzettlich, grün	gelb, Mai-Juni	schwarze, flache Hülsen, wenig giftig	strenger Geruch
<b>Cytisus scoparius 'Andreanus Splendens'</b> Edelginster 'Andreanus Splendens'				bis 150		straff aufrecht, bogig ausladend	lanzettlich, grün	gelb mit braunem Fleck	schwarze, flache Hülsen, wenig giftig	
<b>Cytisus scoparius 'Burkwoodii'</b> Edelginster 'Burkwoodii'				bis 150		straff aufrecht, bogig ausladend	lanzettlich, grün	innen blassgelb, außen rubinrosa	schwarze, flache Hülsen, wenig giftig	

Botanischer Name Deutscher Name	Blüte	Zierwert: Laub, Früchte, Rinde	Gehölze für die Landschaft	Immer- bzw. wintergrün	Höhe in cm	Wuchs- gruppe	Wuchs	Laub	Blüte	Frucht	Sonstiges
<b>Cytisus scoparius 'Dorothy Walpole'</b> Edelginster 'Dorothy Walpole'					bis 200		straff aufrecht, bogig ausladend	lanzettlich, grün	knallgelb mit kardinalroten Flügeln	schwarze, flache Hülsen, wenig giftig	
<b>Cytisus scoparius 'Dragonfly'</b> Edelginster 'Dragonfly'					bis 200		straff aufrecht, bogig ausladend	lanzettlich, grün	Fahne butterblu- mengelb, Flügel kardinalrot	schwarze, flache Hülsen, wenig giftig	
<b>Cytisus scoparius 'Erlkönig'</b> Edelginster 'Erlkönig'					bis 150		straff aufrecht, bogig ausladend	lanzettlich, grün	gelb mit rotbraun	schwarze, flache Hülsen, wenig giftig	
<b>Cytisus scoparius 'Firefly'</b> Edelginster 'Firefly'					bis 200		straff aufrecht, bogig ausladend	lanzettlich, grün	Fahne butterblu- mengelb, Flügel kardinalrot mit gel- bem Saum	schwarze, flache Hülsen, wenig giftig	
<b>Cytisus scoparius 'Goldfinch'</b> Edelginster 'Goldfinch'					bis 150		straff aufrecht, bogig ausladend	lanzettlich, grün	gelb mit rosa, außen hellrot	schwarze, flache Hülsen, wenig giftig	
<b>Cytisus scoparius 'Luna'</b> Edelginster 'Luna'					bis 150		straff aufrecht, bogig ausladend	lanzettlich, grün	knallgelb	schwarze, flache Hülsen, wenig giftig	
<b>Cytisus scoparius 'Palette'</b> Edelginster 'Palette'					bis 150		straff aufrecht, bogig ausladend	lanzettlich, grün	Rot- und Gelbtöne, vielfarbig	schwarze, flache Hülsen, wenig giftig	
<b>Cytisus scoparius 'Red Wings'</b> Edelginster 'Red Wings'					bis 150		straff aufrecht, bogig ausladend	lanzettlich, grün	Fahne weinrot mit gelbem Fleck, Flügel granatrot	schwarze, flache Hülsen, wenig giftig	























	<b>Cytisus scoparius 'Roter Favorit'</b> Edelginster 'Roter Favorit'				bis 150		straff aufrecht, bogig ausladend	lanzettlich, grün	Fahne bronzerot, Flügel kardinalrot	schwarze, flache Hülsen, wenig giftig	
	<b>Daphne burkwoodii 'Somerset'</b> Mai-Seidelbast				60-100		breitbuschig, aufrecht, kompakt, rundlich kugelig	lanzettlich, im Herbst gelb	erst rosa, dann weiß, stark duftend, Mai-Juni		alle Pflanzenteile sind giftig!
	<b>Daphne mezereum</b> Märzen-Seidelbast				100-120		aufrecht, wenig verzweigt	lanzettlich, im Herbst gelb	rosa, starker Duft, März-April	ab Juni, länglich eiförmig, schar- lachrot	alle Pflanzenteile sind stark giftig!
	<b>Daphne mezereum alba</b> Weißer Seidelbast				100-120		aufrecht, wenig verzweigt	lanzettlich, läng- lich, sommergrün, im Herbst gelb	rahmweiß, starker Duft, März-April	ab Juni, glänzend gelb, kugelig	alle Pflanzenteile sind stark giftig!
	<b>Daphne mezereum 'Rubra Select'</b> Roter Seidelbast				70-100		trichterförmig, zierlich	länglich lanzettlich	rosarot, stark duftend, Februar- März	rote, runde Stein- früchte, ab Juni bis Herbst	alle Pflanzenteile sind giftig!
	<b>Davidia involucrata vilmoriniana</b> Kahler Taubenbaum				500-1000 (-1500)		breit kegelförmig	breit eiförmig	cremeweiße Hochblätter, Mai-Juni	hängende, runde, lang gestielte Steinfrüchte	
	<b>Decaisnea fargesii</b> Blauschote				300-500		aufrecht, wenig verzweigt, dick triebzig	Austrieb rötlich, im Herbst gelb, gefie- dert, 50-80 cm lang	grüngelb, hängende Trauben, Mai-Juni	bohnenartige, hängende, blaue Balgfrüchte	
	<b>Deutzia gracilis</b> Maiblumenstrauch				50-80		buschig, aufrecht	elliptisch bis eiförmig	weiße, aufrechte Rispen, Mai-Juni	kugelig, braun	
C-D	<b>Deutzia hybrida 'Mont Rose'</b> Rosen-Deutzie				150-200		locker aufrecht, bis überhängend	breit elliptisch	rosa, Juni-Juli, im Verblühen fast weiß	wenig auffallend, kugelig, braun	
	<b>Deutzia kalmiiflora</b> Kalmien-Deutzie				150-200		breitbuschig, locker aufrecht, überhängend	eilänglich bis lanzettlich	weißlich rosa bis rötlich gestreift, Juni	wenig auffallend, kugelig, braun	
















Botanischer Name Deutscher Name	Blüte	Zierwert: Laub, Früchte, Rinde	Gehölze für die Landschaft	Immer- bzw. wintergrün	Höhe in cm	Wuchs- gruppe	Wuchs	Laub	Blüte	Frucht	Sonstiges
<b>Deutzia lemoinei 'Boule de Neige'</b> Kleiner Sternchenstrauch					100-150		straff aufrecht, dicht verzweigt	länglich bis lanzettlich	rahmweiß, Juni	wenig auffallend, kugelig, braun	
<b>Deutzia magnifica</b> Hoher Sternchenstrauch					300-400		straff aufrecht, sparrig verzweigt	breit elliptisch	reinweiß, Juni	wenig auffallend, kugelig, braun	
<b>Deutzia rosea</b> Niedriger Sternchenstrauch					80-150		dichtbuschig und gedrungen	länglich bis lanzettlich	rosa, innen weiß, glockig, Juni-Juli	wenig auffallend, kugelig, braun	
<b>Deutzia scabra 'Candidissima'</b> Reichblütiger Sternchenstrauch					200-300		straff aufrecht, dicht verzweigt	breit elliptisch bis eiförmig	reinweiß, Juni-Juli	wenig auffallend, kugelig, braun	
<b>Deutzia scabra 'Plena'</b> Gefüllter Sternchenstrauch					300-400		straff aufrecht, dicht verzweigt	breit elliptisch bis eiförmig	weißlich rosa, dicht gefüllt, Juni-Juli	kugelig, braun, wenig auffallend	
<b>Diervilla splendens</b> Buschgeißblatt			✓		bis 100		straff aufrecht, krautige Triebe	schmal eiförmig, gesägt, im Herbst kupferrot	schwefelgelb, Juli- August	dunkelbraun, zierend, ab September	
<b>Elaeagnus angustifolia</b> Schmalblättrige Ölweide			✓		500-700 (-1000)		breit ausladend, unregelmäßig, überhängend	lanzettlich, gräulich bis silbrig	gelblich, süß duftend, Mai-Juni	oval, silber- schuppig, süßlich- herb, essbar	bedornt
<b>Elaeagnus commutata</b> Silber-Ölweide			✓		200-300		buschig aufrecht	eiförmig elliptisch, silbrig glänzend	silbrig, stark duftend, Mai-Juni	oval länglich, silbrig, essbar	unbedornt, Wurzel- ausläufer



















<b>Elaeagnus ebbingei</b> Wintergrüne Ölweide			✓	200-300		breitbuschig	wintergrün, dunkelgrün	weiß, duftend, Oktober-November		schwach bedornt
<b>Elaeagnus multiflora</b> Essbare Ölweide				300-500		buschig aufrecht, sparrig	breit elliptisch, dunkelgrün, silbrig schimmernd	hellgelb, süßlich duftend, Mai	dunkelbraun, oval, saftig, essbar, Juli- August	unbedornt
<b>Elaeagnus pungens 'Maculata'</b> Buntlaubige Ölweide			✓	100-200		buschig aufrecht, sparrig	immergrün, gelb panaschiert	silbrig weiß, schwach duftend, Oktober-November	kaum ausgebildet	bedornt
<b>Enkianthus campanulatus</b> Echte Prachtglocke				200-300		trichterförmig, straff aufrecht	elliptisch, quirlig, im Herbst gelb bis orangerot	hellgelb mit rötli- cher Zeichnung, glockig, Mai	Kapseln	
<b>Euodia hupehensis</b> Hupeh-Stinkesche				800-1200 (-1500)		breit rund, sehr ausladend, schirmartig	gefiedert bis 45 cm lang	weiße Dolden- rispen, duftend, Juli-August	rotbraun, auffallend, ab August	glatte, silbrige, buchenähnliche Rinde
<b>Euonymus alatus</b> Korkflügelstrauch				200-300		breit, dicht verzweigt	eiförmig, im Herbst leuchtend rot, im Schatten blassrosa	unscheinbar, gräulich gelb, ab Mai	rötlich orange, gering, August- September	Zweige mit korkigen Leisten
<b>Euonymus alatus 'Compactus'</b> Dichter Korkflügelstrauch				100-150		kompakt, dicht verzweigt	elliptisch, im Herbst leuchtend rot	unscheinbar, grünlich gelb, ab Mai	rötlich orange, gering, August- Sept.	Zweige mit korkigen Leisten, auch rindenglatte Typen in Kultur
<b>Euonymus europaeus</b> Pfaffenhütchen			✓	200-300		breit schirmartig, sparrig	eiförmig lanzett- lich, im Herbst orangerot bis rot	unscheinbar, grünlich gelb, ab Mai	Fruchtkapseln rosarot, Samen- schale orange, August-Oktober	Blätter und Früchte sind giftig!
<b>Euonymus planipes</b> Großfruchtiges Pfaffenhütchen				200-300 (-400)		breit ausladend, locker, leicht überhängend	elliptisch, im Herbst karminrot	unscheinbar, gräulich gelb, ab Mai	Kapseln leuchtend rot, Samenschale orange, ab September	Früchte sind giftig!















Botanischer Name Deutscher Name	Blüte	Zierwert: Laub, Früchte, Rinde	Gehölze für die Landschaft	Immer- bzw. wintergrün	Höhe in cm	Wuchs- gruppe	Wuchs	Laub	Blüte	Frucht	Sonstiges
<b>Exochorda macrantha</b> 'The Bride' Prunkspiere 'The Bride'					100-150		breit rundlich, bogig ausladend	eilänglich, hellgrün	reinweiße Trauben, Mai	braune Kapseln	
<b>Exochorda racemosa</b> Buschige Prunkspiere					300-400		breitbuschig, trichterförmig bis schirmförmig	elliptisch bis eiförmig, früh austreibend	reinweiße Trauben, Mai	braune Kapseln	sehr frosthart
<b>Forsythia</b> 'Beatrix Farrand' Goldglöckchen 'Beatrix Farrand'					bis 300		erst straffaufrecht, dann überhängend	eilanzettlich, Austrieb nach der Blüte	dunkelgelb	zahlreiche, braune Kapseln	
<b>Forsythia</b> 'Goldzauber' <sup>®</sup> Goldglöckchen 'Goldzauber'					bis 200		erst breit aufrecht, dann bogig über- hängend, dicht	eilanzettlich, Austrieb nach der Blüte	goldgelb	zahlreiche, braune Kapseln	
<b>Forsythia</b> 'Lynwood' Goldglöckchen 'Lynwood'					200-300		breit ausladend	eilanzettlich, Austrieb nach der Blüte	dottergelb	zahlreiche, braune Kapseln	
<b>Forsythia</b> 'Minigold' Goldglöckchen 'Minigold'					bis 150		buschig aufrecht	eilanzettlich, Austrieb nach der Blüte	hellgelb	zahlreiche, braune Kapseln	
<b>Forsythia</b> 'Spectabilis' Goldglöckchen 'Spectabilis'					300-400		breit ausladend, überhängend	eilanzettlich, Austrieb nach der Blüte	sattgelb	zahlreiche, braune Kapseln	
<b>Forsythia</b> 'Spring Glory' Goldglöckchen 'Spring Glory'					bis 250		breitbuschig	eilanzettlich, Austrieb nach der Blüte	hellgelb	zahlreiche, braune Kapseln	

































<b>Forsythia 'Week-End'</b> Goldglöckchen 'Week-End'				150-200		dicht, überhängend	eilanzettlich, Austrieb nach der Blüte	leuchtend gelb	zahlreiche, braune Kapseln	
<b>Fothergilla gardenii</b> Erlenblättriger Federbuschstrauch				60-100		breitbuschig ausladend	breit eiförmig, im Herbst gelb bis rot	cremeweiße Ähren, starker Honigduft, Mai	Kapseln	
<b>Fothergilla major</b> Hoher Federbuschstrauch				80-150		breitbuschig	eiförmig, im Herbst orange gelb bis karminrot	rahmweiße Ähren, starker Honigduft	Kapseln	
<b>Halesia carolina</b> Kleinblumiger Maiglöckchen-Strauch				400-600		locker, breit- buschig bis rundlich	eiförmig, im Herbst gelb	weiß, April-Mai	geflügelte Stein- frucht ab Sept. bis Frühjahr	
<b>Halesia monticola</b> Großblumiger Maiglöckchen-Strauch				600-1000		breit kegelförmig	eilänglich, im Herbst gelb	glockig, weiß, im Mai	geflügelte Stein- frucht ab Sept. bis Frühjahr	
<b>Hamamelis intermedia 'Diane'</b> Großblütige Zaubernuss 'Diane'				200-400		trichterförmig, aufrecht, später ausladend	eiförmig, im Herbst gelb bis tiefrot	rot, später bronze, Januar-März	holzige Kapseln	Blüte verträgt bis -12 ° C Frost
<b>Hamamelis intermedia 'Feuerzauber'</b> Großblütige Zaubernuss 'Feuerzauber'				200-400		trichterförmig, aufrecht, später ausladend	eiförmig, im Herbst gelb bis tiefrot	kupfrig bis tieforange	holzige Kapseln	Blüte verträgt bis -12 ° C Frost
<b>Hamamelis intermedia 'Jelena'</b> Großblütige Zaubernuss 'Jelena'				200-400		trichterförmig, aufrecht, später ausladend	eiförmig, im Herbst gelb bis tiefrot	kupfrig bis orange, gelber Saum	holzige Kapseln	Blüte verträgt bis -12 ° C Frost
<b>Hamamelis intermedia 'Pallida'</b> Großblütige Zaubernuss 'Pallida'				200-400		trichterförmig, aufrecht, später ausladend	eiförmig, im Herbst gelb bis tiefrot	hell- bis schwefelgelb	holzige Kapseln	Blüte verträgt bis -12 ° C Frost
<b>Hamamelis intermedia 'Primavera'</b> Großblütige Zaubernuss 'Primavera'				200-400		trichterförmig, aufrecht, später ausladend	eiförmig, im Herbst gelb bis tiefrot	hellgelb, am Grund leicht purpurfar- ben, Januar-März	holzige Kapseln	Blüte verträgt bis -12 ° C Frost
















Botanischer Name Deutscher Name	Blüte	Zierwert: Laub, Früchte, Rinde	Gehölze für die Landschaft	Immer- bzw. wintergrün	Höhe in cm	Wuchs- gruppe	Wuchs	Laub	Blüte	Frucht	Sonstiges
<b>Hamamelis intermedia 'Ruby Glow'</b> Großblütige Zaubernuss 'Ruby Glow'					200-400		trichterförmig, aufrecht, später ausladend	eiförmig, im Herbst gelb bis tiefrot	kupferrot, später rötlich braun, Januar-März	holzige Kapseln	Blüte verträgt bis -12 ° C Frost
<b>Hamamelis interm. 'Westerstede'</b> Großblütige Zaubernuss 'Westerstede'					200-400		trichterförmig, aufrecht, später ausladend	eiförmig, im Herbst gelb bis tiefrot	hellgelb, Januar- März	holzige Kapseln	Blüte verträgt bis -12 ° C Frost
<b>Hamamelis japonica</b> Japanische Zaubernuss					300-400		trichterförmig, breit ausladend	breit eiförmig, im Herbst gelb bis orangerotgelb	gelb, Januar-März	holzige Kapseln	Blüte verträgt bis -12 ° C Frost
<b>Hamamelis mollis</b> Lichtmess-Zaubernuss					300-500		trichterförmig, aufrecht, später ausladend	eirundlich, unter- seits graufilzig, im Herbst goldgelb	gelb, schwach duftend, Februar- März	holzige Kapseln	Blüte verträgt bis -12 ° C Frost
<b>Hamamelis virginiana</b> Virginische Zaubernuss					300-500		trichterförmig bis ausladend	eiförmig, im Herbst tiefgelb	hellgelb, stark duftend, Oktober- November	holzige Kapseln	Blüte verträgt bis -12 ° C Frost
<b>Hedera helix 'Arborescens'</b> Strauch-Efeu				✓	100-200		halbkugelförmig, dicht verzweigt, geschlossen	immergrün, ungelappt, kaum gezeichnet	grünlich gelb, duft- end, September- Oktober	schwarzblaue Beeren	
<b>Hibiscus 'Ardens'</b> Garten-Eibisch 'Ardens'					150		breit trichterförmig	dreilappig, im Herbst gelblich	purpur bis violett, weinroter Mittel- fleck, gefüllt	braune Kapseln	
<b>Hibiscus 'Coelestis'</b> Garten-Eibisch 'Coelestis'					180		breit trichterförmig	dreilappig, im Herbst gelblich	helles blauviolett, magentaroter Mittelfleck, einfach	braune Kapseln	
















<b>Hibiscus 'Hamabo'</b> Garten-Eibisch 'Hamabo'				200		breit trichterförmig	dreilappig, im Herbst gelblich	rosa, dunkelroter Mittelfleck, einfach, August-September	braune Kapseln	
<b>Hibiscus 'Lady Stanley'</b> Garten-Eibisch 'Lady Stanley'				200		breit trichterförmig	dreilappig, im Herbst gelblich	rosaweiß, dunkelroter Mittelfleck, gefüllt	braune Kapseln	
<b>Hibiscus 'Oiseau Blue' ('Blue Bird')</b> Garten-Eibisch 'Oiseau Blue'				200		breit trichterförmig	dreilappig, im Herbst gelblich	blauviolett, magentaroter Mittelfleck, einfach	braune Kapseln	
<b>Hibiscus 'Red Heart'</b> Garten-Eibisch 'Red Heart'				200		breit trichterförmig	dreilappig, im Herbst gelblich	weiß, weinroter Mittelfleck, einfach, August-September	braune Kapseln	
<b>Hibiscus 'Speciosus'</b> Garten-Eibisch 'Speciosus'				150		breit trichterförmig	dreilappig, im Herbst gelb	weiß, weinroter Mittelfleck, gefüllt	braune Kapseln	
<b>Hibiscus 'Totus Albus'</b> Garten-Eibisch 'Totus Albus'				200		breit trichterförmig	dreilappig, im Herbst gelb	weiß, einfach, August-September	braune Kapseln	
<b>Hibiscus 'Woodbridge'</b> Gartene-Eibisch 'Woodbridge'				200		breit trichterförmig	dreilappig, im Herbst gelb	rötlich lila, kleiner dunkelroter Mittelfleck, einfach	braune Kapseln	
<b>Hippophae rhamnoides</b> Gemeiner Sanddorn			✓	300-500		locker aufrecht, später ausladend, sparrig verzweigt	lanzettlich, silbrig grau, lange haftend	grünlich braun, zweihäusig, vor dem Austrieb	orange, essbar, saftig, sauer, September-Oktober	für gewünschten Fruchtansatz: weibl. & männl. Pflanzen setzen!
<b>Holodiscus discolor ariifolius</b> Graugrüne Scheinspire				150-200		locker aufrecht, bogig überhängend	eiförmig, gelappt, im Herbst gelb	gelblich weiße Rispen, Juli-August	braune Rispen, September-Frühjahr	

Botanischer Name Deutscher Name	Blüte	Zierwert: Laub, Früchte, Rinde	Gehölze für die Landschaft	Immer- bzw. wintergrün	Höhe in cm	Wuchs- gruppe	Wuchs	Laub	Blüte	Frucht	Sonstiges
<b>Hydrangea arborescens 'Annabelle'</b> Strauch-Hortensie 'Annabelle'					100-150		breitbuschig, aufrecht	eiförmig bis ellip- tisch, hell- bis mittelgrün	erst grünlich, später rahmweiß	keine	frosthart und schattenverträglich
<b>Hydrangea arborescens 'Grandiflora'</b> Strauch-Hortensie, Schneeball-Hortensie					80-150		breit aufrecht, dichtbuschig	eiförmig	cremeweiß, fast alle steril, 12-15 cm breite, kugelige Stände		schattenverträglich
<b>Hydrangea aspera 'Macrophylla'</b> Japan-Hortensie					150-200		straff aufrecht, dicktriebige, geschlossen	meist schmal eiförmig, unter- seits graufilzig, rau behaart	weiß bis rosa; flachkugelige Schirmrispen		spätfrostgefährdet
<b>Hydrangea macrophylla 'Bouquet Rose'</b> Bauern-Hortensie 'Bouquet Rose'					100-150		breitbuschig, dicht, kugel- bis trichterförmig	eiförmig	rosa, rosalila bis helltürkisblau		
<b>Hydrangea macrophylla 'Lanarth White'</b> Bauern-Hortensie 'Lanarth White'					120-150		breitbuschig, dicht, kugel- bis trichterförmig	eiförmig	reinweiß, flach schirmförmig		
<b>Hydrangea macrophylla 'Tovelit'</b> Bauern-Hortensie 'Tovelit'					50-100		breitbuschig, dicht, kugel- bis trichterförmig	eiförmig	rosarot bis blaurot		
<b>Hydrangea paniculata 'Grandiflora'</b> Rispen-Hortensie					150-250		steif aufrecht, dann überhängend	eiförmig, mattgrün, rau	kegelige Rispen in cremeweiß, 15-30 cm lang		extrem frosthart


<b>Hydrangea paniculata 'Kyushu'</b> Rispen-Hortensie 'Kyushu'				150-250		breitbuschig, gedrungen	eiförmig, leicht ledrig	schmal kegelförmige Rispen, creme- weiß, stark duftend		wird stark von Insekten befliegen
<b>Hydrangea paniculata 'Unique'</b> Rispen-Hortensie 'Unique'				200-300		aufrecht	Oberseite rau	rahmweiß, später rosa		
<b>Hydrangea quercifolia</b> Eichenblättrige Hortensie				bis 200		breitbuschig, aufrecht	eichenblattähnlich, orangerote bis dunkelrote Herbst- färbung	kegelförmige bis rundliche, weiße Rispen		
<b>Hydrangea sargentiana</b> Samt-Hortensie				150-250		straff aufrecht, dichttriebzig, Borke abblättern	breit eiförmig, groß und rau behaart	Schirmrispen in weiß und helllila, ziemlich flach		Ausläufer treibend
<b>Hydrangea serrata 'Bluebird'</b> Bauern-Hortensie 'Bluebird'				100-150		buschig, dicht	eiförmig	innen blau, Rand helllila bis purpurn, schirmförmig		
<b>Hydrangea serrata 'Preziosa'</b> Bauern-Hortensie 'Preziosa'				100-150		buschig, dicht	eiförmig	anfangs rosa, spä- ter rot bis dunkel- rot, halbkugelig		
<b>Hydrangea serrata 'Rosalba'</b> Bauern-Hortensie 'Rosalba'				70-120		buschig, dicht	eiförmig	karminrosa und rot		
<b>Idesia polycarpa</b> Orangenkirsche				1200-1500		Zweige weit ausgebildet, im Alter baumartig	herzförmig, oben tiefgrün, unten blaugrün	grünlich gelbe 10-20 cm lange Rispen, duftend, Mai-Juni	erbsengroß, erst grün, dann orangerot	selten, für wärmere Regionen
<b>Ilex altaclerensis 'Golden King'</b> Gelbbunte Garten-Hülse			✓	300-400		breit kegelförmig	grün mit goldgelbem Rand	unscheinbar	rot, giftig!, ab September bis Winter	wenig Blattdornen, nur bedingt frosthart














Botanischer Name Deutscher Name	Blüte	Zierwert: Laub, Früchte, Rinde	Gehölze für die Landschaft	Immer- bzw. wintergrün	Höhe in cm	Wuchs- gruppe	Wuchs	Laub	Blüte	Frucht	Sonstiges
<b>Ilex aquifolium</b> Wald-Hülse				✓	600-800		sparrig breit bis kegelförmig, meist mehrstämmig	eiförmig, dornig gezähnt, Rand stark gewellt, Haftdauer 1-3 Jahre	weiß, duftend, Mai-Juni	rot, ab September bis Winter	kann bis 300 Jahre alt werden, Beeren und Blätter sind giftig!
<b>Ilex aquifolium 'Alaska'</b> Alaska-Hülse				✓	300-500		aufrecht, dicht verzweigt, breitbuschig	eiförmig, stark dornig, gezähnt, immergrün	unscheinbar, zweihäusig, Mai bis Juli	rot, ab September bis Winter, lange haftend	kann bis 300 Jahre alt werden
<b>Ilex aquifolium 'Argentea Marginata'</b> Weißbunte Garten-Hülse				✓	400-600		sparrig, aufrecht, breit bis spitz kegelförmig	grün mit weißem Rand	unscheinbar, zweihäusig, Mai bis Juli	rot, ab September bis Winter, lange haftend	wenig Blattdornen
<b>Ilex aquifolium 'J.C. van Tol'</b> Fruchtende Garten-Hülse				✓	600-800		breit ausladend, sparrig, mehrstämmig	eiförmig, kaum bedorn, immergrün	unscheinbar, einhäusig, Mai bis Juni	hellrot, giftig, ab September bis Winter	selbstfruchtbar
<b>Ilex aquifolium 'Pyramidalis'</b> Schmale Garten-Hülse				✓	600-800		schmal kegelförmig, straff aufrecht	immergrün, elliptisch, buchtig gezahnt	unscheinbar, einhäusig, Mai bis Juni	tiefrot, ab September bis Winter, giftig!	
<b>Ilex crenata</b> Berg-Hülse, Japan-Hülse				✓	200-300		breitbuschig, halbkugelig	eiförmig, 2-3 cm lang	zweihäusig, cremeweiß, Mai bis Juni	glänzend schwarz, kugelig, September-Winter, giftig!	gut frosthart, schnittverträglich
<b>Ilex crenata 'Convexa'</b> Löffel-Hülse				✓	150-200		breitbuschig, fast halbkugelig	elliptisch, Blattspreite hoch gewölbt	zweihäusig, cremeweiß, Mai bis Juni	schwarz, kugelig, September-Winter, giftig!	sehr frosthart
<b>Ilex crenata 'Hetzii'</b> Strauchige Berg-Hülse				✓	150-200		breit aufrecht, rundlich	elliptisch, Blattspreite flach gewölbt	zweihäusig, cremeweiß, Mai bis Juni	schwarz, kugelig, giftig!	






















<b>Ilex meserveae 'Blue Angel'</b> <sup>®</sup> Stechpalme 'Blue Angel' <sup>®</sup>			✓	100-150		breitbuschig ohne Mitteltrieb	schwarzgrün, stark gewellt	weiß, weiblich, Mai	rot, bis März haftend, giftig!	kräftige Blattdornen, frosthart
<b>Ilex meserveae 'Blue Prince'</b> <sup>®</sup> Stechpalme 'Blue Prince' <sup>®</sup>			✓	300-400		buschig aufrecht, breit kegelförmig	schwach gewellt, lorbeerartig glänzend	weiß, männlich, Mai, guter Pollenspender		nicht stechend, frosthart
<b>Ilex meserveae 'Blue Princess'</b> <sup>®</sup> Stechpalme 'Blue Princess' <sup>®</sup>			✓	150-250		breitbuschig, aufrecht	schwach gewellt, spitz gezahnt	weiß, weiblich, Mai	Beeren sind bei Vögeln beliebt, giftig!	frosthart, schwach stechend
<b>Ilex verticillata</b> Korallen-Hülse, Gemeine Winterbeere				250-300		breit aufrecht, sparrig	sommergrün, elliptisch, im Herbst gelborange	weiß, zweihäusig, streng duftend, Juli bis Aug.	rot, kugelig, auffallend, Oktober-Winter	gute Bienenweide, Ausläufer treibend
<b>Kalmia angustifolia 'Rubra'</b> Rotes Lorbeerröschen, Kleiner Berglorbeer			✓	50-70		straff aufrecht	lanzettlich, graugrün, immergrün	intensiv rosa, Juni-Juli	braune Kapseln	gut frosthart, Ausläufer treibend
<b>Kalmia latifolia</b> Großer Berglorbeer			✓	150-200		unregelmäßig breit aufrecht, sparrig	elliptisch, immergrün	zartrosa, auffallend, Mai-Juni	braune Kapseln	gut frosthart
<b>Kalmia latifolia 'Ostbo Red'</b> Berglorbeer 'Ostbo Red'			✓	bis 150		locker aufrecht, geschlossen	lanzettlich, hellgrün, immergrün	Knospe rot, geöffnet rosa und rot	braune Kapseln	
<b>Kerria japonica</b> Gemeiner Ranunkelstrauch				80-120		locker aufrecht, breitbuschig	eirund, doppelt gesägt, gelbe Herbstfärbung	dottergelb, April-Mai		verträgt Vollschatten, Ausläufer treibend
<b>Kerria japonica 'Pleniflora'</b> Gefüllter Ranunkelstrauch				150-200		breit aufrecht	eilänglich, gelbe Herbstfärbung	dottergelb, gefüllt, Mai-Juni, Nachblüte		Ausläufer treibend

























Botanischer Name Deutscher Name	Blüte	Zierwert: Laub, Früchte, Rinde	Gehölze für die Landschaft	Immer- bzw. wintergrün	Höhe in cm	Wuchs- gruppe	Wuchs	Laub	Blüte	Frucht	Sonstiges
<b>Koelreuteria paniculata</b> Gold-Blasenbaum					500-700		breit ausladend, im Alter schirmförmig, Äste mit abblätternder Rinde	gefiedert, Austrieb hellrot, im Herbst orangegelb	gelbe, aufrechte Rispen, Juli-August	aufgeblasene, papierdünne Kapseln	verträgt Trockenheit und Hitze gut
<b>Kolkwitzia amabilis</b> Perlmutterstrauch					200-300		breit trichterförmig, bogig überhängend	eiförmig, bräunliche Herbstfärbung	rosaweiß, glockig, duftend, Mai-Juni	borstige Kapseln	
<b>Laburnum watereri 'Vossii'</b> Edel-Goldregen					500-600		breit trichterförmig, bogig überhängend	dreizählig, glänzend dunkelgrün	tiefgelbe, duftende, hängende Trauben, Mai-Juni	giftige Hülsenfrüchte, ab September	alle Pflanzenteile sind giftig! (Cytisin)
<b>Ledum groenlandicum</b> Labrador-Porst				✓	bis 100		aufrecht, rundlich	schmal, länglich	weiß, in Büscheln, Mai-Juni	unscheinbare, braune Kapseln	
<b>Lespedeza thunbergii</b> Großblumiger Buschklec					bis 150		locker aufrecht, bogig überhängend	dreiteilig, dunkelgrün	purpurrosa Rispen, August-Oktober	kurze Hülsen	
<b>Leucothoe walteri</b> Immergrünes Lorbeerkrüglein, Immergrüne Traubenheide				✓	80-120		breitbuschig	immergrün, eilanzettlich, rötlicher Austrieb	weiße, duftende Trauben, Mai-Juni	braungraue Kapseln	Ausläufer treibend
<b>Ligustrum obtusifolium 'Regelianum'</b> Buschiger Liguster					150-200		dichtbuschig, breit ausladend, sparrig	länglich, im Herbst bläulich violett	cremeweiße Rispen, Juni-Juli	schwarze, leicht giftige Beeren, ab September	














































<b>Ligustrum ovalifolium</b> Ovalblättriger Liguster			✓	300-500		straff aufrecht bis spitz kegelförmig	eiförmig bis länglich	cremeweiße, duftende Rispen, Juni-Juli	schwarze, leicht giftige Beeren, ab September	Bienennährgehölz, etwas frostempfindlich
<b>Ligustrum ovalifolium 'Aureum'</b> Gold-Liguster			✓	200-300		straff aufrecht bis spitz kegelförmig	goldgelb gerandet, teils ganz goldgelb	cremeweiße, duftende Rispen, Juni-Juli	schwarze, leicht giftige Beeren, ab September	Bienennährgehölz, etwas frostempfindlich
<b>Ligustrum vulgare</b> Gemeiner Liguster, Zaunriegel		✓	✓	200-500		breit ausladend, sparrig	eiförmig, länglich, dunkelgrün	cremeweiße, duftende Rispen, Juni-Juli	schwarze, leicht giftige Beeren, ab September	schattenverträglich
<b>Ligustrum vulgare 'Atrovirens'</b> Schwarzgrüner Liguster		✓	✓	300-400		aufrecht, später breit ausladend	eiförmig, länglich, dunkelgrün, im Winter violettbraun	cremeweiße, duftende Rispen, Juni-Juli	schwarze, leicht giftige Beeren, ab September	schattenverträglich
<b>Ligustrum vulgare 'Lodense'</b> Zwerg-Liguster			✓	50-70		kompakt, halbkugelig	schmal elliptisch, im Winter bronzebraun	cremeweiße, duftende Rispen, Juni-Juli	schwarze, leicht giftige Beeren, ab September	schattenverträglich
<b>Lonicera caerulea</b> Blaue Heckenkirsche		✓		100-250		dichtbuschig, aufrecht, rundlich	eiförmig, dunkelgrün	gelblich weiß, trichterförmig, April-Mai	schwarz, hellblau, bereift, Doppelbeere	
<b>Lonicera ledebourii</b> Großblättrige Heckenkirsche		✓		200-350		breitbuschig, trichterförmig	eiförmig bis lanzettlich	rötlich gelb, Mai-Juni	schwarze, kugelige Beeren, ab August	
<b>Lonicera maackii</b> Schirm-Heckenkirsche, Baum-Heckenkirsche		✓		300-500		schirmförmig überhängend, dichtbuschig	eiförmig bis elliptisch, glänzend dunkelgrün	gelblich weiß, duftend	leuchtend rote Beeren, ab August	
<b>Lonicera morrowii</b> Filzige Heckenkirsche		✓		200-300		breitbuschig	eiförmig, früher Austrieb	gelblich weiß, Mai-Juni	leuchtend blutrote Beeren, ab August	
<b>Lonicera tatarica</b> Tatarische Heckenkirsche		✓		300-400		trichterförmig, breit ausladend, aufrecht	eiförmig, früher bläulich grüner Austrieb	weiß bis rot, Mai-Juni	hellrot, kugelig, ab August	





















Botanischer Name Deutscher Name	Blüte	Zierwert: Laub, Früchte, Rinde	Gehölze für die Landschaft	Immer- bzw. wintergrün	Höhe in cm	Wuchs- gruppe	Wuchs	Laub	Blüte	Frucht	Sonstiges
<b>Lonicera xylosteum</b> Gemeine Heckenkirsche, Beinholz			✓		200-300		breit ausladend, dichtbuschig	eiförmig, mattgrün bis grau, früher Austrieb	gelblich weiß, duftend, Mai-Juni	rot, kugelig, leicht giftig	sehr frosthart, gelbe Herbst- färbung
<b>Lonicera xylosteoides 'Clavey's Dwarf'</b> Niedrige Heckenkirsche			✓		80-100		dichtbuschig, aufrecht, kompakt	eiförmig, blaugrün, im Herbst gelblich	gelblich weiß, Mai-Juni	rot, kugelig, leicht giftig	extrem salzre- sistent
<b>Lycium barbarum</b> Gemeiner Bocksdorn			✓		200-300		weitbogig überhängend, dichtbuschig	lanzettlich, graugrün	purpurne Glöckchen, Juni- September	rote Beeren, nicht essbar, eiförmig	Ausläufer treibend
<b>Maackia amurensis</b> Asiatisches Gelbholz					1200-1500		breit trichterförmig, sparsam verzweigt, ausladend	gefiedert, bis 30 cm lang	gelbweiße, aufrechte Traube, Juli-August	Hülse ab Herbst	borkige Rinde, im Alter abblätternd
<b>Magnolia kobus</b> Baum-Magnolie					800-1000		kegelförmig, später breit ausladend	verkehrt eiförmig, im Herbst gelblich	weiß, vor Austrieb, April-Mai	rote Hülse ab Spätsommer	Frühjahrspflanzung ratsam
<b>Magnolia liliiflora 'Nigra'</b> Purpur-Magnolie					300-400		dichtbuschig, breit aufrecht	verkehrt eiförmig	rubinrot, innen weißlich, zeitgleich mit Austrieb		sehr frosthart, häufig Nachblüte
<b>Magnolia liliiflora 'Susan'</b> Magnolie 'Susan'					200-400		dichtbuschig, breit aufrecht	verkehrt eiförmig	violettrot, duftend, lilienförmig, vor Austrieb, April-Mai	unbedeutend	
<b>Magnolia loebneri 'Merrill'</b> Großblumige Stern-Magnolie					500-700		breitbuschig	verkehrt eiförmig	weiß, duftend, sternförmig, April-Mai	unbedeutend	Frühjahrspflanzung ratsam













<b>Magnolia sieboldii</b> Sommer-Magnolie					200-400		breit ausladend, rundlich, locker bis dicht	breit elliptisch, im Herbst gelblich	cremeweiß, duftend, Juni-Juli	lilarosa, gurken- förmig	Frühjahrspflanzung ratsam
<b>Magnolia soulangiana</b> Tulpen-Magnolie					500-700		breit ausladend, kurzer Stamm, Krone offen	verkehrt eiförmig	weiß mit rosa, tulpenförmig, vor Austrieb	walzenförmig, rot	Frühjahrspflanzung ratsam
<b>Magnolia stellata</b> Stern-Magnolie					bis 200		trichterförmig, später breitbuschig	länglich, elliptisch, im Herbst bräunlich gelb	sternförmig, weiß, vor Austrieb, März- April		duftend, sehr gesund
<b>Magnolia stellata 'Royal Star'</b> Stern-Magnolie 'Royal Star'					bis 300		breitbuschig	grün, wechsel- ständig, ca. 8 cm lang	groß, reinweiß vor Austrieb, April		frosthärter als der Sämling
<b>Mahonia aquifolium</b> Gewöhnliche Mahonie				✓	50-100		kompakt, halbrund	Austrieb kupfrig, im Winter violettbaun	tiefgelbe Trauben, April bis Mai	schwarze, hellblau beriefte Beeren	schattenverträglich
<b>Mahonia aquifolium 'Apollo'</b> Niedrige Mahonie, Zwerg-Mahonie				✓	50-70		breitbuschig, Ausläufer treibend	Austriebsfärbung braunrot, gefiedert	tiefgelbe Trauben, April bis Mai	schwarze, hellblau beriefte Beeren	sehr frosthart, schattenverträglich
<b>Mahonia bealei</b> Schmuck-Mahonie, Lederblatt-Mahonie				✓	100-200		sparrig aufrecht, breit rund	gefiedert, blaugrau, steif, ledrig	aufrechte, hellgelbe Trauben	schwarze, hellblau beriefte Beeren	dornig
<b>Malus 'Adirondack'</b> Zierapfel 'Adirondack'					bis 400		aufrecht, dicht trichterförmig	eiförmig, dunkelgrün	reinweiß, Knospe rosaweiß	rot, klein, bis Oktober	
<b>Malus 'Butterball'</b> Zierapfel 'Butterball'					400-600		locker aufrecht, ausladend	breit eiförmig, grün	einfach, weiß, Knospe rosa	gelb, klein, bis Dezember	gut geeignet für Marmelade
<b>Malus 'Calocarpa'</b> Zierapfel 'Calocarpa'					600-800		breit kegelförmig	grün, später gelbbrot	einfach, weiß, Knospe rosa	rotorange, flach kugelig	

Botanischer Name Deutscher Name	Blüte	Zierwert: Laub, Früchte, Rinde	Gehölze für die Landschaft	Immer- bzw. wintergrün	Höhe in cm	Wuchs- gruppe	Wuchs	Laub	Blüte	Frucht	Sonstiges
<b>Malus 'Charlottea'</b> Zierapfel 'Charlottea'					500-700		breit aufrecht, locker	grün, im Herbst scharlachrot	zartrosa, halbge- füllt, spät	grüngelb, groß	
<b>Malus 'Eleyi'</b> Zierapfel 'Eleyi'					400-600		breit aufrecht, rundlich	eiförmig, Austrieb braunrot	dunkelpurpurn	purpurrot, mittelgroß, bis Oktober	
<b>Malus 'Evereste'®</b> Zierapfel 'Evereste'					400-600		breit pyramidal, locker	dunkelgrün, im Herbst orangegelb, rote Blattstiele	weiß mit rosa	orangerot, klein	
<b>Malus floribunda</b> Zierapfel floribunda					400-600		breit gewölbt, überhängend	hellgrün, später orangerot	weiß mit rosa Einfärbungen	gelbgrün, später etwas rötlich, klein	
<b>Malus 'Grotz Liebling'</b> Zierapfel 'Grotz Liebling'					400-600		breit ausladend	grün	weiß	grünrot, groß	
<b>Malus 'Hillieri'</b> Zierapfel 'Hillieri'					500-700		aufrecht, überhängend	dunkelgrün, Blatt- stiel dunkelrot	hellrosa	gelborange, später braun, mittelgroß, bis November	
<b>Malus 'Indian Magic'</b> Zierapfel 'Indian Magic'					450-650		stark wachsend, breit	grün	dunkelrosa	orangerot, sehr klein	
<b>Malus 'John Downie'</b> Zierapfel 'John Downie'					500-800		aufstrebend, geschlossen, kegelförmig	dunkelgrün	weiß, Knospe rosa	orangerot, groß, essbar	























<b>Malus 'Liset'</b> Zierapfel 'Liset'	 		500-700		rundlich, etwas überhängend	im Austrieb rot, dann bräunlich grün, im Herbst orangerot	bläulich rot	dunkelrot, klein	
<b>Malus 'Professor Sprenger'</b> Zierapfel 'Professor Sprenger'	 		500-600		breit aufrecht, locker	dunkelgrün, später gelb bis rot	weiß, einfach, Knospe rosa	orange gelb, klein	
<b>Malus 'Profusion'</b> Zierapfel 'Profusion'	 		500-600		breit aufrecht	Austrieb rotbraun, später grünbraun	rosarot, einfach	rot, klein	
<b>Malus 'Red Sentinel'</b> Zierapfel 'Red Sentinel'	 		400-500		aufrecht, überhängende Seitenäste	grün, eiförmig	weiß, einfach, Knospe hellrosa	dunkelrot, mittelgroß, bis Winter	
<b>Malus JFS 'Royal Raindrops'®</b> Zierapfel JFS 'Royal Raindrops'®	 		500-600		breit aufrecht	glänzend, schwarzrot, bronzeorangefila im Herbst	strahlend pink	rot, klein, lange haftend	sehr resistent und klimarobust
<b>Malus 'Royalty'</b> Zierapfel 'Royalty'	 		400-600		aufrecht, kompakt, breit kegelförmig	rot bis rotbraun	karminpurpurn	dunkelrot, mittelgroß, länglich	
<b>Malus 'Rudolph'</b> Zierapfel 'Rudolph'	 		400-600		breit aufrecht	bronzerot, später dunkelbronzegrün	rosarot, Knospe karminrot	orange gelb, klein, bis Winter	
<b>Malus 'Snow Magic'</b> Zierapfel 'Snow Magic'	 		450-650		kompakter Wuchs	grün	weiß	purpurrot, klein	
<b>Malus 'Tina'</b> Zierapfel 'Tina'	 		80-150		kleiner Strauch, breit wie hoch	grün, später gelb	weiß, einfach, Knospe tiefrot	rot, klein, bis Dezember	











Botanischer Name Deutscher Name	Blüte	Zierwert: Laub, Früchte, Rinde	Gehölze für die Landschaft	Immer- bzw. wintergrün	Höhe in cm	Wuchs- gruppe	Wuchs	Laub	Blüte	Frucht	Sonstiges
<b>Malus toringo sargentii</b> Veredlung Zierapfel sargentii					200-300		breit aufrecht mit waagerechten Zweigen	grün, später gelbrot	weiß, einfach, Knospe hellrosa	rot, klein, bis Oktober	
<b>Malus sylvestris</b> Holzapfel			✓		600-1000		ausladend, breit, überhängend	grün, später fahlgelb	dunkelrosa, später weiß	grün, später gelb mit rötlichen Streifen, klein	
<b>Malus toringo 'sieboldii'</b> Japan-Apfel					400-500		oval bis rund, leicht überhängend	dunkelgrün, im Herbst rot und gelb	hellrosa, weiß verblühend, Knospe dunkelrosa	gelborange, sehr klein	
<b>Mespilus germanica</b> Echte Mispel					300-500		breit aufrecht, langsam wachsend	trübgrün, länglich oval, fein gezähnt	weiß, groß	rundlich, braun, essbar nach Frost	stadtklimafest, frosthart
<b>Nothofagus antarctica</b> Pfennigbuche					500-700		locker, unregel- mäßig, krumm- wüchsig, bizarr	klein, gekerbt, krauser Rand, im Herbst goldgelb	grünlich gelb, einhäusig, im Mai	Fruchtbecher mit drei Nüssen, ab August	
<b>Osmanthus heterophyllus</b> Stachelblättrige Duftblüte				✓	250-400		buschig aufrecht, rundlich	immergrün, länglich, variabel, mit dornigem Rand	unscheinbar, weiß, duftend, Septem- ber-Oktober	blauschwarz, selten	
<b>Parrotia persica</b> Eisenholzbaum					500-700		aufrecht, breit trichterförmig, mehrstämmig	verkehrt eiförmig, im Herbst gelb, orangerot bis rot	rot, vor Austrieb, März	kleine, braune Kapseln	lange haftendes Laub
<b>Perovskia abrotanoides</b> Silberbusch					80-120		aufrecht, breit- buschig, locker	fiederförmig, silbergrau, aroma- tisch	violettblau, Juli- Oktober	unscheinbar	

















<b>Perovskia atriplicifolia 'Blue Spire'</b> Blauraute 'Blue Spire'				100-150		locker, aufrecht	lanzettlich, Unterseite graufilzig	lavendelblau, rispenartig, Juli-Oktober		
<b>Phellodendron amurense</b> Amur-Korkbaum				1000-1200		malerisch, locker-kronig, ältere Äste mit Korkschiicht	gefiedert, im Herbst gelb, früher Laubfall	gelbgrün, im Juni	1 cm dicke, runde, schwarze Beeren	zerriebenes Laub duftet aromatisch
<b>Philadelphus 'Belle Etoile'</b> Gartenjasmin 'Belle Etoile'				100-150		insgesamt gedrunen	eiförmig zugespitzt	weiß mit rosa, angenehm duftend, Juni-Juli	Kapseln	
<b>Philadelphus coronarius</b> Bauernjasmin				200-300		straff aufrecht, bogig überhängend	spitz oval	cremeweiß, süßlich duftend, Mai-Juni	braune Kapseln	
<b>Philadelphus 'Dame Blanche'</b> Gartenjasmin 'Dame Blanche'				100-150		gedrunen, dichtbuschig, zierlich	eiförmig, zugespitzt	weiß, einfach bis halbgefüllt, stark duftend		
<b>Philadelphus 'Erectus'</b> Duftjasmin, Heckenjasmin				150-200		straff aufrecht, locker verzweigt	eilänglich, klein	weiß, stark duftend, Mai-Juni	braune Kapseln	
<b>Philadelphus 'Girandole'</b> Gartenjasmin 'Girandole'				150-200		straff aufrecht, sehr dicht, geschlossen	eiförmig, zugespitzt	cremeweiß, gefüllt, leicht duftend Juni-Juli		
<b>Philadelphus inodorus grandiflorus</b> Großblütiger Parkjasmin				300-400		locker aufrecht, breit überhängend	spitz oval	weiß mit gelben Staubgefäßen, Juni	braune Kapseln	
<b>Philadelphus 'Manteau d'Hermine'</b> Gartenjasmin 'Manteau d'Hermine'				100-150		breitbuschig, aufrecht	eielliptisch, wellig verdreht, klein	schneeweiß, kaum duftend, Juni-Juli		
<b>Philadelphus 'Schneesturm'</b> Gartenjasmin 'Schneesturm'				200-300		straff aufrecht, später leicht überhängend	spitz oval	reinweiß, gefüllt, stark duftend, Juni-Juli		















Botanischer Name Deutscher Name	Blüte	Zierwert: Laub, Früchte, Rinde	Gehölze für die Landschaft	Immer- bzw. wintergrün	Höhe in cm	Wuchs- gruppe	Wuchs	Laub	Blüte	Frucht	Sonstiges
<b>Philadelphus 'Virginal'</b> Gartenjasmin 'Virginal'					200-300		steif aufrecht, Seitentriebe sparrig	spitz oval	weiß, gefüllt, duftend, Juni-Juli		
<b>Photinia fraseri 'Red Robin'</b> Purpur-Glanzmispel				✓	bis 300		locker, aufrecht, breitbuschig	Austrieb leuchtend rot, später glänzend grün	weiße Schirm- rispen, Mai-Juni	rot, klein, kugelig	etwas frostemp- findlich
<b>Photinia villosa</b> Scharlach-Glanzmispel				✓	300-500		locker aufrecht, breit ausladend	verkehrt eiförmig, im Herbst gelb bis orangerot	weiße, breite Dol- dentraube, streng duftend, Mai-Juni	rot, glänzend, kugelig	
<b>Physocarpus opulifolius</b> Fasanenspiere					250-350		straff aufrecht, dann bogig breit überhängend	eirundlich, drei- bis fünfplappig	hellrosa Dolden- trauben, Juni	braun, blasig gewölbt, lange haftend	Rinde hellbraun, abblättern
<b>Physocarpus opulifolius 'Diabolo'</b> Fasanenspiere 'Diabolo'					250-300		straff aufrecht, später breit überhängend	eirund, drei- bis fünfplappig, blutrot, unterseits grünlich	weiß bis rosa Doldentrauben, Juni	rot, blasig gewölbt	Rinde braun, abblättern
<b>Pieris floribunda</b> Aufrechtes Schattenglöckchen				✓	100-150		breitbuschig, aufrecht, fast halbrund	elliptisch, mattgrün	weiße, aufrechte Rispen, April-Mai	kugelige, braune Kapseln	
<b>Pieris japonica</b> Hängendes Schattenglöckchen				✓	200-300		locker, breit aufrecht, leicht überhängend	lanzettlich, glänzend	weiße, überhän- gende Rispen, März-Mai	kugelige, braune Kapseln	
<b>Pieris japonica 'Forest Flame'</b> Rotlaubiges Schattenglöckchen				✓	100-150		breit und locker, aufrecht	länglich oval, Austrieb tiefrot	weiße, überhän- gende Rispen, April-Mai	kugelige, braune Kapseln	


























<b>Potentilla fruticosa</b> Gemeiner Fingerstrauch				120-150		dichtbuschig	fünzfählig gefingert, hellgrün	gelb	unscheinbar	
<b>Potentilla fruticosa 'Farreri'</b> Fingerstrauch 'Farreri'				60-100		dichtbuschig	fünzfählig gefingert, hellgrün	dunkelgelb	unscheinbar	
<b>Potentilla fruticosa 'Jackman'</b> Fingerstrauch 'Jackman'				120-150		dichtbuschig	fünzfählig gefingert, hellgrün	dunkelgelb	unscheinbar	
<b>Prunus 'Accolade'</b> Zierkirsche 'Accolade'				500-700		breit trichter- förmig, halb offen	im Herbst gelborange	kräftig rosa, leicht gefüllt, April vor Austrieb		Rinde hellbraun
<b>Prunus amygdalus 'Rosea'</b> Blüten-Mandel				600-800		unregelmäßig breit, rundlich	länglich lanzettlich	April, vor Austrieb rosa	essbare Mandeln	Frosthärte beachten!
<b>Prunus avium 'Plena'</b> Gefüllte Vogel-Kirsche				700-1200		breit kegelförmig, gleichmäßig	eilänglich, im Herbst gelborange bis scharlach	reinweiß, gefüllt, April-Mai		
<b>Prunus cerasifera 'Nigra'</b> Blut-Pflaume				500-700		breit kegelförmig	eiförmig bis ellip- tisch, schwarzrot	rosa, vor oder mit dem Austrieb, April	dunkelrote, süße, essbare Pflaumen, selten	Rinde anfangs dunkelrot, im Alter grau bis schwarz
<b>Prunus cistena</b> Zwerg-Blut-Pflaume				150-200 (-250)		buschig aufrecht	verkehrt eiförmig, dunkelpurpurrot, leicht glänzend	zartrosa, später weiß, mit Austrieb, April-Mai	purpurschwarze, essbare, kleine Pflaumen	
<b>Prunus hillieri 'Spire'</b> Zierkirsche 'Spire'				500-800		schmal trichter- förmig	eiförmig, im Herbst gelb bis rot	mandelrosa, später weiß, April		
<b>Prunus laurocerasus 'Caucasica'</b> Kaukasische Lorbeerkirsche			✓	200-300		kräftig, breit aufrecht	schmal elliptisch, hellgrün, glänzend, teilweise eingerollt			frosthärteste Sorte, sehr gesundes Laub

Botanischer Name Deutscher Name	Blüte	Zierwert: Laub, Früchte, Rinde	Gehölze für die Landschaft	Immer- bzw. wintergrün	Höhe in cm	Wuchs- gruppe	Wuchs	Laub	Blüte	Frucht	Sonstiges
<b>Prunus laurocerasus 'Cherry Brandy'</b> Lorbeerkirsche 'Cherry Brandy'				✓	bis 80		flach, sehr breit	schmal elliptisch, hellgrün	weiße, aufrechte, lange Trauben, Mai, Nachblüte im Herbst	schwarz, kugelig, giftig! Juli-August	extrem breit wachsend
<b>Prunus laurocerasus 'Etna'</b> ® Lorbeerkirsche 'Etna'				✓	200-300		breit aufrecht, dicht geschlossen	elliptisch, dunkel- grün glänzend, im Austrieb bronzefarben	weiße, aufrechte Trauben, wenige Blüten, Mai	schwarz, kugelig, giftig! Juli-August	
<b>Prunus laurocerasus 'Herbergii'</b> Aufrechte Lorbeerkirsche				✓	150-250		breit aufrecht, kegelförmig	schmal elliptisch	weiße, aufrechte Trauben, reich- blühend, Mai	schwarz, kugelig, giftig! Juli-August	verträgt Hitze und Trockenheit
<b>Prunus laurocerasus 'Mount Vernon'</b> Zwerg-Lorbeerkirsche				✓	bis 30		breit und flach ausgebreitet	länglich elliptisch, dunkelgrün, glänzend			Züchtung aus den USA
<b>Prunus laurocerasus 'Novita'</b> Lorbeerkirsche 'Novita'				✓	300-500		aufrecht, stark	groß, spitz, hellgrün, glänzend	weiße, aufrechte Trauben	schwarz, kugelig, giftig! Juli-August	
<b>Prunus laurocerasus 'Otto Luyken'</b> Breitwüchsige Lorbeerkirsche				✓	80-120		breitbuschig, fast halbrund	lorbeerblatt- ähnlich, schmal	weiße, aufrechte Trauben, duftend, sehr reichblühend	schwarz, kugelig, giftig! Juli-August	sehr frosthart
<b>Prunus laurocerasus 'Rotundifolia'</b> Rotblättrige Lorbeerkirsche				✓	200-300		kräftig, breit und straff aufrecht	hellgrün, glänzend	weiße, aufrechte Trauben, Mai	schwarz, kugelig, giftig! Juli-August	

<b>Prunus lauroc. 'Schipkaensis Macrophylla'</b> Großblättrige Lorbeerkirsche			✓	200-300		locker, breit aufrecht	schmal elliptisch	weiße, aufrechte lange Trauben, sehr reichblühend	schwarz, kugelig, giftig! Juli-August	sehr frosthart, Nachblüte
<b>Prunus laurocerasus 'Van Nes'</b> Lorbeerkirsche 'Van Nes'			✓	200-300		breitbuschig, locker	länglich elliptisch	weiße, aufrechte lange Trauben, reichblühend, Mai	schwarz, kugelig, giftig! Juli-August	
<b>Prunus lusitanica</b> Portugiesische Lorbeerkirsche			✓	400-600		breit kegelförmig oder formiert	länglich eiförmig, immergrün	weiße Trauben, Juni	ab Sommer, dunkelpurpurrot	frostgeschädigte Pflanzen treiben wieder aus
<b>Prunus lusitanica 'Augustifolia'</b> Portugiesische Lorbeerkirsche 'Augustifolia'			✓	400-600		kegelförmig, unregelmäßig, Auslese mit kompakterem Wuchs	länglich eiförmig, immergrün, kleiner und schmaler als Wildart	weiße Trauben, Juni	ab Sommer, purpurrot, giftig!	Winterhärte etwas höher als Wildart
<b>Prunus mahaleb</b> Steinweichsel, Weichsel-Kirsche			✓	400-600 (-800)		locker, breit kegelförmig bis rundlich	rundlich bis oval, glänzend grün	weiß, duftend, vor Austrieb April-Mai	essbar, schwarzrot, saftarm und bitter	
<b>Prunus padus</b> Trauben-Kirsche, Faulbaum			✓	1000-1500		durchgehend aufrecht, oft mehrstämmig	länglich elliptisch, runzelig, im Herbst gelborange	weiße, lockere Trauben, stark duftend, April-Mai	essbar, rotschwarz, bitter	Früchte können zu Saft, Marmelade u. Essig verarbeitet werden
<b>Prunus sargentii Veredlung</b> Scharlach-Kirsche, Berg-Kirsche				800-1000		aufrecht bis breit ausladend	Austrieb bronzerot, im Herbst scharlachrot bis orange	rosa Dolden, auffallend, April-Mai	kugelig, dunkelrot, essbar, bitter	Rinde kastanienbraun, sichtbare Lentizellen
<b>Prunus serotina</b> Späte Trauben-Kirsche			✓	500-1000 (-1500)		aufrecht, eiförmig	elliptisch, später Austrieb, im Herbst gelblich	weiße Trauben, April-Mai	essbar, dunkelpurpurn bis schwarz, saftarm, bitter	
<b>Prunus serrula</b> Tibetanische Kirsche, Mahagoni-Kirsche				600-800		rundlich, mehrstämmig	schmal elliptisch, im Herbst gelb	weiß, April-Mai	rot, aber selten ausgebildet	mahagonifarbene Dekorrinde

Botanischer Name Deutscher Name	Blüte	Zierwert: Laub, Früchte, Rinde	Gehölze für die Landschaft	Immer- bzw. wintergrün	Höhe in cm	Wuchs- gruppe	Wuchs	Laub	Blüte	Frucht	Sonstiges
<b>Prunus serrulata 'Amanogawa'</b> Säulen-Kirsche					400-600		schmal säulenförmig, später breit eiförmig	bräunlicher Austrieb, im Herbst orangegelb	hellrosa, in Büscheln, leicht duftend		Rinde hell bis rotbraun
<b>Prunus serrulata 'Kanzan'</b> Hohe Nelken-Kirsche					700-1000		breit trichterförmig, später schirmartig	spitz elliptisch, Austrieb bronze, im Herbst orangegelb	dunkelpurpurrosa, später silberrosa, dicht gefüllt		Rinde rotbraun, später braungrau
<b>Prunus serrulata 'Kiku-shidarezakura'</b> Hänge-Nelken-Kirsche					300-500		Hängeform, schleppenartig	spitz elliptisch, Austrieb bronzegelb, im Herbst orangegelb	rosa, dicht gefüllt, Knospen purpurrosa		Rinde rotbraun, später bräunlich grau
<b>Prunus serrulata 'Shirofugen'</b> Zierkirsche 'Shirofugen'					700-900		breit ausladend, trichterförmig, später schirmartig	breit elliptisch, Austrieb dunkelbronze, im Herbst orangegelb	Knospe rosa, später reinweiß, im Verblühen purpurrosa		Rinde hellbraun, später dunkelbraun
<b>Prunus serrulata 'Shirotae'</b> Fudschijama-Kirsche					400-600		breit ausladend, überhängend	Austrieb bronze, im Herbst goldgelb	schneeweiß, gefüllt, leicht duftend		Rinde rotbraun, später braungrau
<b>Prunus serrulata 'Taihaku'</b> Zierkirsche 'Taihaku'					700-900		breit rundlich, später tafelartig	eilänglich, Austrieb bronze, im Herbst gelborange	Knospe rosa, später reinweiß, groß, April	vereinzelt, rot, 1 cm	Rinde bildet eine kräftige Borke
<b>Prunus spinosa</b> Schlehe, Schwarzdorn			✓		400-500		dickichtartig, Ausläufer treibend, stark bedornt	verkehrt eiförmig bis elliptisch, im Herbst gelblich	weiß, nach Bittermandel duftend, März-April	kugelig, schwärzlich, bereift	Früchte erst nach Frost genießbar

<b>Prunus subhirtella 'Autumnalis Rosea'</b> Rosa Winter-Kirsche				400-600		ausladend, vasenförmig	Austrieb bronze, im Herbst orangegelb	rosa, halbgefüllt, 2 cm, ab Dezember		Rinde dunkelbraun, später grauschwarz
<b>Prunus subhirtella 'Fukubana'</b> Rosa Frühlings-Kirsche				400-600		aufrecht, rundlich bis schirmförmig	elliptisch, Austrieb bronzegrün, im Herbst gelborange	dunkelrosa, halbgefüllt, Rand fransig		Rinde hellbraun, später graubraun
<b>Prunus tenella 'Fire Hill'</b> Rote Zwerg-Mandel				100-150		breitbuschig, locker aufrecht bis überhängend	elliptisch bis lanzettlich, im Herbst gelblich	rosarot, April-Mai	kugelig, ab August	
<b>Prunus yedoensis</b> Japanische Maien-Kirsche, Yoshino-Kirsche				800-1000		breit ausladend, flach trichterförmig	elliptisch, im Herbst gelb bis orangerot	Knospe rosa, später weiß, 3,5 cm, April	selten, schwarz, kugelig, glänzend	braunrote Rinde
<b>Ptelea trifoliata</b> Dreiblättriger Lederstrauch				300-500		rundlich, breit wie hoch	dreizählig, im Herbst auffallend gelb	gelblich grün, unscheinbar, Juni	geflügelte Nüsse, diskusförmig, lange haftend	
<b>Pyracantha 'Golden Charmer'</b> Feuerdorn 'Golden Charmer'			✓	200-300		breit aufrecht	immergrün, länglich bis eiförmig	weiß, Mai-Juni	orange gelb	bedornt
<b>Pyracantha 'Koralle'</b> Feuerdorn 'Koralle'			✓	70-100		breit aufrecht	immergrün, länglich bis eiförmig	weiß, Mai-Juni	rot	bedornt
<b>Pyracantha 'Mohave'</b> Feuerdorn 'Mohave'			✓	250-300		breitbuschig, aufrecht	immergrün, länglich bis eiförmig	weiß, Mai-Juni	orangerot	bedornt
<b>Pyracantha 'Orange Charmer'</b> Feuerdorn 'Orange Charmer'			✓	150-200		breitbuschig, aufrecht	immergrün, länglich bis eiförmig	weiß, Mai-Juni	orange	bedornt
<b>Pyracantha 'Orange Glow'</b> Feuerdorn 'Orange Glow'			✓	250-350		schmal, aufrecht, locker verzweigt	immergrün, länglich bis eiförmig	weiß, Mai-Juni	orange	bedornt

Botanischer Name Deutscher Name	Blüte	Zierwert: Laub, Früchte, Rinde	Gehölze für die Landschaft	Immer- bzw. wintergrün	Höhe in cm	Wuchs- gruppe	Wuchs	Laub	Blüte	Frucht	Sonstiges
<b>Pyracantha 'Red Column'</b> Feuerdorn 'Red Column'				✓	200-250		straff aufrecht	immergrün, länglich bis eiförmig	weiß, Mai-Juni	rot	bedornt
<b>Pyracantha 'Red Cushion'</b> Feuerdorn 'Red Cushion'				✓	60-100		flachwüchsig, buschig ausge- breitet	immergrün, länglich bis eiförmig	weiß, Mai-Juni	rot	bedornt
<b>Pyracantha 'Soleil d'Or'</b> Feuerdorn 'Soleil d'Or'				✓	160-220		breitbuschig, aufrecht	immergrün, länglich bis eiförmig	weiß, Mai-Juni	goldgelb	bedornt
<b>Pyracantha 'Teton'</b> Feuerdorn 'Teton'				✓	100-150		straff aufrecht, kompakt	immergrün, länglich bis eiförmig	weiß, Mai-Juni	rot	bedornt
<b>Pyrus communis</b> Gemeine Birne, Holzbirne			✓		800-1200 (-2000)		sparrig, hoch gewölbt	eirund bis ellip- tisch, im Herbst orange bis gelb	weiß, April bis Mai	harte, herbschme- ckende Birnen, graugrün	dornige Frucht- spieße
<b>Rhamnus catharticus</b> Gemeiner Kreuzdorn			✓		400-600		breitbuschig, locker, sparrig	spitz oval, im Herbst gelb	gelblich grün, duftend, Mai-Juni, polygam	kugelig, rotschwarz, giftig!	verdornte Triebspitzen, Ausläufer
<b>Rhamnus frangula</b> Gemeiner Faulbaum, Pulverholz			✓		300-500		breit aufrecht, leicht überhängend	breit eiförmig, im Herbst gelb bis kupferrot	grünlich weiß, Mai-Juni	kugelig, rotschwarz, glänzend, giftig!	
<b>Rhodotypos scandens</b> Weiße Rosenkerrie			✓		bis 200		breitbuschig, leicht überhängend	eiförmig	reinweiß mit gelber Mitte, Mai-Juni	kugelig, glänzend schwarz	

**Rhus typhina**

Hirschkolben Sumach



400-500

schirmförmig,  
Ausläufer treibendunpaarig gefiedert,  
im Herbst  
gelborange bis rotgrünliche Rispen,  
Juni-Juli, polygamaufrechte, rote  
Kolben, bis Winter**Rhus typhina 'Dissecta'**Geschlitzter Essigbaum,  
Farnwedel Sumach200-250  
(-300)

breit ausladend

unpaarig gefiedert,  
im Herbst  
gelborange bis  
scharlachrotweibliche Sorte,  
Juni-Juliaufrechte, rote  
Kolben, bis Winter**Ribes alpinum 'Schmidt'**

Alpenbeere



100-200

breitbuschig,  
später rundlich2- bis 5-lappig, im  
Herbst gelbgelblich grün,  
April-Mai,  
männlich**Ribes aureum**

Gold-Johannisbeere



200-300

locker, buschig,  
breit ausladend3-lappig, rundlich,  
hellgrau, im Herbst  
rötlichgoldgelbe,  
hängende,  
duftende Traubenkugelige, schwärz-  
liche, saure Beeren**Ribes divaricatum**Sparrige Stachelbeere,  
Küsten-Stachelbeere

200-300

breitbuschig,  
sparrig5-lappig, rundlich,  
im Herbst gelbgelblich grün,  
April-Maischwarzrote  
Stachelbeeren,  
essbar

spitze Stacheln

**Ribes sanguineum 'Atrorubens'**

Blut-Johannisbeere



150-250

aufrecht, vasen-  
förmig, locker3- bis 5-lappig,  
rundlich, aroma-  
tisch duftenddunkelrote  
Trauben, Aprilschwarze, kugelige  
Beeren**Ribes sanguineum 'King Edward VII'**

Zier-Johannisbeere



150-200

aufrecht, dicht-  
buschig3- bis 5-lappig,  
rundlichknallrote Trauben,  
Aprilschwarze, kugelige  
Beeren**Ribes sanguineum 'Pulborough  
Scarlet'**

Zier-Johannisbeere 'Pulborough Scarlet'



200-300

aufrecht, dicht-  
buschig3- bis 5-lappig,  
rundlichtiefrote Trauben,  
Aprilschwarze, kugelige  
Beeren**Robinia hispida 'Macrophylla'**

Großlaubige Borsten-Akazie



150-250






















straff aufrecht,  
sparrig

unpaarig gefiedert





















lilarosa, Juni-Juli









borstige Hülsen












Rinde borstig  
bestachelt,  
windbrüchig


















Botanischer Name Deutscher Name	Blüte	Zierwert: Laub, Früchte, Rinde	Gehölze für die Landschaft	Immer- bzw. wintergrün	Höhe in cm	Wuchs- gruppe	Wuchs	Laub	Blüte	Frucht	Sonstiges
<b>Robinia pseudoacacia 'Tortuosa'</b> Korkenzieher-Akazie		Wuchs			800-1200		breit aufrecht, Äste verschlungen	unpaarig gefiedert, hängend, gedreht, im Herbst gelb	weiß, selten		bedornte Zweige, korkenzieherartig gedreht
<b>Rosa arvensis</b> Kriech-Rose			✓		50-200		niederliegend, kriechend oder locker kugelig	unpaarig gefiedert	weiß, Juli	eiförmig, hellrot	sichelförmige Stacheln
<b>Rosa canina</b> Hunds-Rose			✓		200-300		locker aufrecht, Ausläufer treibend	unpaarig gefiedert	hellrosa, Mai-Juni	rote Hagebutten, essbar, Juli bis Winter	Stacheln hakig gekrümmt
<b>Rosa carolina</b> Sand-Rose			✓		100-150		aufrecht, stark Ausläufer treibend	unpaarig gefiedert	rosa, schwach duftend, Juli- August	rote Hagebutten, lange haftend ab September	Triebe oft unbewehrt
<b>Rosa glauca</b> Hecht-Rose			✓		200-300		locker aufrecht, bogig überhängend	unpaarig gefiedert, bläulich grün, im Herbst orange	purpurrot, Juni-Juli	kugelige, rote Hagebutten, August-September	junge Triebe rotblau, wenige, dünne Stacheln
<b>Rosa multiflora</b> Büschel-Rose			✓		200-300		breitbuschig, überhängend	unpaarig gefiedert, lange haftend	weiß, süßlich duftend, Juni-Juli	kleine, kugelige Hagebutten, August bis Winter	wenig bestachelt
<b>Rosa nitida</b> Glanz-Rose			✓		50-80		straff aufrecht, kaum verzweigt	unpaarig gefiedert, im Herbst orangerot	rosa, Juni-Juli	kugelige, rote Ha- gebutten, Septem- ber-Dezember	dicht mit Stachel- borsten besetzt
<b>Rosa pimpinellifolia</b> Bibernell-Rose			✓		75-150		sparrig aufrecht, Ausläufer treibend	unpaarig gefiedert, im Herbst gelblich	weiß mit gelber Mitte, Mai-Juni	runde, schwarze Hagebutten, ab September	besetzt mit Nadel- stacheln und Stachelborsten






































<b>Rosa rubiginosa</b> Wein-Rose, Zaun-Rose			✓	200-300		breitbuschig, überhängend	unpaarig gefiedert, fruchtig duftend	hellkarminrosa, Juni-Juli	eiförmige, orange- rote Hagebutten, September bis Winter	kräftige Hakensta- cheln und Stachel- borsten
<b>Rosa rugosa</b> Apfel-Rose			✓	100-200		dichtbuschig, Ausläufer treibend	runzelig, unpaarig gefiedert, im Herbst gelb	rosa und weiß, duftend, Juni bis Oktober	scharlachrote Hagebutten, bis Winter	voll besetzt mit Stachelborsten
<b>Rosa rugosa alba</b> Weiße Apfel-Rose			✓	100-150		dichtbuschig, Ausläufer treibend	runzelig, unpaarig gefiedert, im Herbst gelb	weiß, duftend, Mai bis September	rote Hagebutten, bis Winter	voll besetzt mit Stachelborsten
<b>Rosa rugotida</b> Niedrige Strand-Rose				bis 100		straff aufrecht, buschig, Ausläufer treibend	runzelig, unpaarig gefiedert, im Herbst gelblich rot	rosa, Juni-Juli		Stachelborsten
<b>Rosa villosa</b> Apfelrose				100-200		dicht verzweigt, kurztriebig	unpaarig gefiedert, graugrün	dunkelrosa, bis 5 cm breit, Juni-Juli	dunkelrot, kugelig bis länglich, 2,5 cm dick	
<b>Rubus fruticosus</b> Gemeine Brombeere			✓	150-300		buschig, aufrecht oder Boden aufliegend	fünzföhlig, im Herbst rötlich braun	Doldentrauben, weiß bis rosa, Juni-Juli	schwarze, essbare Brombeeren	bestachelt
<b>Rubus idaeus</b> Gemeine Himbeere			✓	150-200		aufrecht, leicht überhängend, wenig verzweigt	runzelig, unpaarig gefiedert	weiße Trauben, Mai-Juli	rote Himbeeren, bis September	bestachelt
<b>Rubus odoratus</b> Zimt-Himbeere, Wohlriechende Himbeere				150-200		dichtbuschig, Ausläufer treibend	handförmig gelappt, behaart	purpurne Rispen, auffallend, Juni- August	rote Himbeeren, fad schmeckend, bis September	
<b>Salix aurita</b> Öhrchen-Weide			✓	50-200		breitbuschig, sparrig	verkehrt eiförmig, runzelig, nieren- förmige Neben- blätter	männliche Blüten in gelben Kätzchen, weibliche grün	Kapseln	

Botanischer Name Deutscher Name	Blüte	Zierwert: Laub, Früchte, Rinde	Gehölze für die Landschaft	Immer- bzw. wintergrün	Höhe in cm	Wuchs- gruppe	Wuchs	Laub	Blüte	Frucht	Sonstiges
<b>Salix balsamifera mas</b> Gelbe Stein-Weide, Balsam-Weide			✓		150-200		breit aufrecht, sparrig, Ausläufer treibend	elliptisch, dunkelgrün, Unter- seite blaugrün, duftend	männliche Blüten in gelbgrünen Kätzchen		
<b>Salix caprea</b> Sal-Weide			✓		500-800 (-1000)		breit aufrecht, sparrig	länglich elliptisch bis breit oval, runzelig	männliche Blüten grausilbrige Kätzchen	grauwollige Fruchtkätzchen	
<b>Salix caprea 'Mas'</b> Echte Sal-Weide		∞			500-800		dichtbuschig, rundlich	länglich elliptisch bis breit oval, runzelig	männliche Blüten goldgelbe Kätzchen, schwach duftend		
<b>Salix cinerea</b> Asch-Weide, Grau-Weide			✓		300-400		breit ausladend, sparrig	elliptisch bis verkehrt eiförmig, aschgrau	männliche Blüten gelbe Kätzchen	silbergraue, filzige Fruchtkätzchen	
<b>Salix daphnoides</b> Reif-Weide, Schimmel-Weide			✓		500-1000 (-1500)		locker, hoch gewölbt, eiförmig	lanzettlich, glän- zend grün, Unter- seite matt bläulich	männliche Blüten silbrig weiße Kätzchen	selten	Zweige bläulich bereift
<b>Salix elaeagnos</b> Lavendel-Weide			✓		200-250		kompakt, dicht	schmal lanzettlich, im Herbst goldgelb	männliche Blüten gelbe Kätzchen, April		
<b>Salix fragilis</b> Knack-Weide, Bruch-Weide			✓		1000-1500		rundlich, Zweige leicht abknackend an der Ansatzstelle	lanzettlich	männliche Blüten grüngelbe Kätzchen, duftend	graue Frucht- kätzchen	
<b>Salix matsudana 'Tortuosa'</b> Korkenzieher-Weide		Wuchs			400-800		breit aufrecht, Zweige korkenzie- herartig	schmal lanzettlich, kräuselig	männliche Blüten grauweiße Kätzchen	Kapseln	

<b>Salix purpurea</b> Purpur-Weide, Korb-Weide		✓	300-500 (-1000)		locker, besen- förmig	lanzettlich, aroma- tisch duftend	männliche Blüten rote, später gelbe Kätzchen	graue Frucht- kätzchen	Rinde gelblich braun oder purpurn
<b>Salix purpurea 'Nana'</b> Niedrige Purpur-Weide, Zwerg-Kugel-Weide		✓	50-100 (-150)		feintriebzig, dicht verzweigt, kugelig	lanzettlich, bläulich silbrig	männliche Blüten rote, später gelbe Kätzchen	graue Frucht- kätzchen	
<b>Salix repens argentea</b> Silberlaubige Kriech-Weide		✓	30-100		niederliegend, Triebspitzen aufrecht	oval bis lanzettlich, silbrig grau	männliche Blüten silbrig, später gelb, duftend	graue Fruchtkapsel	Triebe samtig behaart, Ausläufer treibend
<b>Salix rosmarinifolia</b> Rosmarin-Weide		✓	150-200 (-300)		aufrecht bis niederliegend, breitbuschig	schmal lanzettlich, im Herbst gelb	männliche Blüten gelbe Kätzchen	graue Frucht- kätzchen	Triebspitzen weißfilzig
<b>Salix sachalinensis 'Sekka'</b> Japanische Drachen-Weide			300-400		locker aufrecht, Zweigenden gebändert	lanzettlich	männliche Blüten silbrige, später gelbe Kätzchen	graue Frucht- kätzchen	
<b>Salix smithiana</b> Kübler-Weide		✓	500-600		straff aufrecht, eiförmig	schmal lanzettlich	männliche Blüten silbrige, später gelbe Kätzchen	Kapseln	
<b>Salix triandra</b> Mandel-Weide		✓	100-400		breitwüchsig	lanzettlich, im Herbst gelb	männliche Blüten silbrige, später gelbe Kätzchen		Borke älterer Zweige löst sich sichelförmig ab
<b>Salix viminalis</b> Korb-Weide, Hanf-Weide		✓	500-800		breit aufrecht	schmal lanzettlich, zum Rand einge- rollt, bis 15 cm lang	männliche Blüten silbrige, später tiefgelbe Kätzchen	grauwollige Fruchtkapseln	
<b>Sambucus canadensis 'Maxima'</b> Großfruchtiger Kanadischer Holunder			400-500		breitbuschig, aufrecht	gefiedert, groß, dekorativ	Schirmrispen, rahmweiß, Juli- August	schwarze, beeren- artige Steinfrucht, September- November	Rückschnitt im Frühjahr empfohlen

Botanischer Name Deutscher Name	Blüte	Zierwert: Laub, Früchte, Rinde	Gehölze für die Landschaft	Immer- bzw. wintergrün	Höhe in cm	Wuchs- gruppe	Wuchs	Laub	Blüte	Frucht	Sonstiges
<b>Sambucus nigra</b> Schwarzer Holunder, Holler			✓		500-700		ausgebreitet rundlich, später schirmförmig	unpaarig, gefiedert, streng riechend	cremeweiße Schirmrispen, Juni	schwarze Holun- derbeeren, roh nicht essbar	
<b>Sambucus nigra 'Black Lace'</b> Schwarzer Holunder 'Black Lace', Holler			✓		300-400		locker aufrecht, ausgebreitet	stark geschlitzt, im Austrieb grünrot, später tief dunkelrot	rosa Schirmrispen		
<b>Sambucus racemosa</b> Trauben-Holunder, Roter Holunder			✓		300-400		locker, ungleich- mäßig, fast halbrund	unpaarig gefiedert	gelbgrüne, aufrechte Rispen, April-Mai	kräftig rote Stein- früchte, verwertbar, Juli- Winter	
<b>Skimmia japonica</b> Frucht-Skimmie				✓	60-100		breitbuschig und kompakt	elliptisch bis verkehrt eiförmig	weiße, aufrechte, duftende Rispen, Mai	rot, kugelig, ab September bis Winter	
<b>Skimmia japonica 'Foremanii'</b> Blüten-Skimmie				✓	60-100		breitbuschig, kompakt, halbku- gelig	lanzettlich	aufrechte, weißbrosa Rispen, April-Mai	selten, nur bei zwittrigen Blüten	
<b>Sorbaria sorbifolia</b> Ebereschen-Fiederspiere			✓		100-300		steif aufrecht, dichtbuschig, Ausläufer treibend	unpaarig gefiedert, früher Austrieb	cremeweiße Rispen, Juni-Juli	Balgfrüchte	schattenverträglich
<b>Spiraea arguta</b> Braut-Spiere, Schnee-Spiere					150-200		dichtbuschig, schirmförmig	schmal lanzettlich, im Herbst gelb	weiße Dolden- trauben, streng duftend, April-Mai	Balgfrüchte	
<b>Spiraea betulifolia</b> Birkenblättrige Spiere					bis 100		dichttriebiger Kleinstrauch, breit- buschig	rundlich, dunkelgrün, im Herbst orangerot	weiß, dichte Doldentrauben, Juni	Balgfrüchte	frosthart

<b>Spiraea billardii 'Triumphans'</b> Kolben-Spiere			150-200		straff aufrecht, dichtbuschig, bildet Ausläufer	elliptisch bis lanzettlich	kräftig rosa Rispen, Juni-Juli	Balgfrüchte	
<b>Spiraea cinerea 'Grefsheim'</b> Aschgraue Spiere			150-200		dichtbuschig, schirmförmig	lanzettlich, im Herbst gelblich	schneeweiße Doldentrauben, April-Mai	Balgfrüchte	
<b>Spiraea japonica 'Froebelii'</b> Rote Strauch-Spiere			60-100		dichtbuschig, halbkugelig	breit lanzettlich	malvenfarben, Juli- September	Balgfrüchte	
<b>Spiraea japonica 'Shirobana'</b> Japanische Strauch-Spiere 'Shirobana'			bis 100		dichtbuschig, aufrechter Zwerg- strauch	lanzettlich, hellgrün	weiß mit rosarot in flachen Dolden, Juli-August	Balgfrüchte	
<b>Spiraea nipponica</b> Japanische Strauch-Spiere			150-250		breitbuschig, schirmförmig	elliptisch bis verkehrt eiförmig	weiße, halbku- gelige Dolden- trauben, Mai-Juni	Balgfrüchte	
<b>Spiraea nipponica 'Halward's Silver'</b> Japanische Strauch-Spiere 'Halward's Silver'			bis 100		breitbuschig, dicht	dunkelgrün, verkehrt oval	weiße, halbku- gelige Dolden- trauben, reich blühend, Mai-Juni	Balgkapseln	
<b>Spiraea nipponica 'Snowmound'</b> Japanische Strauch-Spiere 'Snowmound'			bis 100		breitbuschig, dicht, kompakt	dunkelgrün, verkehrt oval	weiße, halbku- gelige Dolden- trauben, Mai-Juni	Balgkapseln	verträgt starken Rückschnitt; steigert Blüten- ansatz
<b>Spiraea prunifolia</b> Pflaumenblättriger Spierstrauch			200-300		trichter- bis schirm- förmig	elliptisch, im Herbst orangerot	weiß, dicht gefüllt, April bis Mai	Balgkapseln	
<b>Spiraea thunbergii</b> Frühlings-Spiere			80-100		locker aufrecht, überhängend	lanzettlich, im Herbst orange bis gelb	weiße Dolden, April-Mai vor Austrieb	Balgkapseln	

Botanischer Name Deutscher Name	Blüte	Zierwert: Laub, Früchte, Rinde	Gehölze für die Landschaft	Immer- bzw. wintergrün	Höhe in cm	Wuchs- gruppe	Wuchs	Laub	Blüte	Frucht	Sonstiges
<b>Spiraea vanhouttei</b> Pracht-Spiere					200-250		aufrecht, breitbuschig, später schirmartig	oval, im Herbst gelblich	weiße, halbrunde Doldentrauben, Mai-Juni	Balgkapseln	
<b>Staphylea colchica</b> Kolchische Pimpernuss					300-400		breit ausladend, fast rund	3- bis 5-zählig, hellgrün	cremeweiße Rispen, zart duftend, Mai	blasig aufgetriebene, braune Kapseln	
<b>Stephanandra incisa</b> Halbhohe Kranz-Spiere			✓		100-150		breitbuschig, schirmförmig	oval, im frühen Herbst orangebraun	gräulich weiße Rispen, leicht duftend, Juli	Balgfrüchte	
<b>Stranvaesia davidiana</b> Lorbeermispel				✓	200-300		vasenförmig, breit ausladend, unregelmäßig	lanzettlich, ledrig, im Herbst orangerot	weiße Doldentrauben, Juni	stumpf rot, kugelig	Früchte vertragen bis - 20 °C Frost
<b>Symphoricarpos albus laevigatus</b> Gemeine Schneebeere, Knallerbsenstrauch			✓		150-200		aufrecht, dichtbuschig, treibt Ausläufer	eirund, im Herbst gelblich	rosaweiß, Juni-September	weiße, kugelige Beeren, bis Winter	
<b>Symphoricarpos albus laevigatus 'White Hedge'</b> Weiße Heckenbeere					bis 150		dichtbuschig, breit abgerundet	eilänglich	weiß, Juni-September	reinweiße, kugelige, große Beeren, September bis Winter	
<b>Symphoricarpos chenaultii</b> Purpurbeere, Bastardkorallenbeere			✓		150-200		aufrecht, dichtbuschig, bogig überhängend	rundlich eiförmig, früher Austrieb	rosa, Juni-August	rötlich rosa bis weißlich, dick kugelig	
<b>Symphoricarpos doorenbosii 'Magic Berry'</b> Amethystbeere					100-150		kompakt, dichtbuschig, rundlich	eirund, im Herbst rötlich	rosa Trauben, Juni-Juli	lilarosa Beeren, August bis Winter	

**Symphoricarpos orbiculatus**

Korallenbeere



100-150

straff aufrecht,  
später locker, breit  
ausladendeirund, im Herbst  
braunrotgelblich weiß bis  
rötlich, Juni-Julirötlich, rosa bis  
weiß, September-  
November**Syringa chinensis 'Saugeana'**Königs-Flieder,  
Chinesischer Flieder

300-400

dichtbuschig,  
locker  
überhängend

eiförmig

rotlila Rispen,  
duftend, Mai

Kapseln

**Syringa josikaea**

Ungarischer Flieder



300-400

breit aufrecht,  
trichterförmig

breit elliptisch

helllila, stark  
duftend, Mai-Juni

Kapseln

**Syringa meyeri 'Palibin'**

Chinesischer Zwerg-Duftflieder



bis 100

dichtbuschiger  
Kleinstrauch,  
aufrechtelliptisch, gewellt,  
dunkelgrünhellrosa, zahlreich,  
angenehm  
duftend, Mai-Juni

Kapseln

frosthart, stadtkli-  
mafest**Syringa microphylla 'Superba'**Herbst-Flieder,  
Hänge-Flieder

100-150

breitbuschig,  
aufrechtrundlich bis  
eiförmiglilarosa, später hel-  
ler, stark duftend,  
Mai, Nachblüte bis  
Oktober

Kapseln

**Syringa reflexa**

Bogen-Flieder



300-400

trichterförmig,  
leicht überhängendeiförmig  
zugespitzt, derb,  
runzelig, im Herbst  
gelblichkräftig rosa,  
überhängende  
Rispen, Juni

Kapseln

**Syringa sweginflexa**

Perlen-Flieder



300-400

locker aufrecht,  
trichterförmigeiförmig, derb, im  
Herbst gelblichrot, später tiefrosa,  
überhängende  
Rispen, Mai

Kapseln

**Syringa vulgaris**

Gemeiner Flieder



300-400

steif aufrecht, breit  
ausladend,  
Ausläufer treibendbreit oval bis  
herzförmigviolette Rispen,  
stark duftend,  
Mai-Juni

















Kapseln

**Syringa vulgaris 'Andenken an  
Ludwig Späth'**Edel-Flieder 'Andenken an Ludwig  
Späth'



















400-500

















steif aufrecht, breit  
ausladendbreit oval bis  
herzförmigdunkelpurpurrot,  
einfach




















Kapseln

Botanischer Name Deutscher Name	Blüte	Zierwert: Laub, Früchte, Rinde	Gehölze für die Landschaft	Immer- bzw. wintergrün	Höhe in cm	Wuchs- gruppe	Wuchs	Laub	Blüte	Frucht	Sonstiges
<i>Syringa vulgaris</i> 'Charles Joly' Edel-Flieder 'Charles Joly'					300-400		steif aufrecht, breit ausladend	breit oval bis herzförmig	innen purpurrot, rückseits heller, gefüllt	Kapseln	
<i>Syringa vulgaris</i> 'Katharine Havemeyer' Edel-Flieder 'Katharine Havemeyer'					300-400		steif aufrecht, breit ausladend	breit oval bis herzförmig	kobaltlila innen und rückseits purpur- rosa, halb gefüllt	Kapseln	
<i>Syringa vulgaris</i> 'Marie Legraye' Edel-Flieder 'Marie Legraye'					300-400		steif aufrecht, breit ausladend	breit oval bis herzförmig	cremeweiß, später reinweiß, einfach	Kapseln	
<i>Syringa vulgaris</i> 'Michel Buchner' Edel-Flieder 'Michel Buchner'					300-400		steif aufrecht, breit ausladend	breit oval bis herzförmig	lila, weißes Auge, dicht gefüllt	Kapseln	
<i>Syringa vulgaris</i> 'Mme. Florentine Stepman' Edel-Flieder 'Mme. Florentine Stepman'					400-500		steif aufrecht, breit ausladend	breit oval bis herzförmig	weiß, einfach	Kapseln	
<i>Syringa vulgaris</i> 'Mme. Lemoine' Edel-Flieder 'Mme. Lemoine'					300-400		steif aufrecht, breit ausladend	breit oval bis herzförmig	reinweiß, gefüllt	Kapseln	
<i>Syringa vulgaris</i> 'Mrs. Edward Harding' Edel-Flieder 'Mrs. Edward Harding'					300-400		steif aufrecht, breit ausladend	breit oval bis herzförmig	hellpurpurrot, später purpurrosa, gefüllt	Kapseln	
<i>Syringa vulgaris</i> 'Primrose' Edel-Flieder 'Primrose'					300-400		steif aufrecht, breit ausladend	breit oval bis herzförmig	hellprimelgelb, einfach	Kapseln	



<b>Syringa vulgaris 'Ruhm von Horstenstein'</b> Edel-Flieder 'Ruhm von Horstenstein'				300-400		steif aufrecht, breit ausladend	breit oval bis herzförmig	tiefllarot, später bläulich, einfach	Kapseln	
<b>Tamarix parviflora</b> Rosa Frühlings-Tamariske				300-400		breitbuschig, locker, schirmartig	schuppenartig, eiförmig, blassgrün	rosa Rispen, Mai-Juni	Kapseln	blüht am zweijährigen Holz
<b>Tamarix pentandra</b> Heide-Tamariske				300-400		dichtbuschig, locker, schirmartig	schuppenartig, lanzettlich, bläulich grün	rosa, in endständigen Rispen, Juli-September	Kapseln	
<b>Tamarix ramosissima</b> Sommer-Tamariske				200-300		locker, aufrecht, ausladend	schuppenartig, oval, graugrün, im Herbst gelblich	hellrosa, in langen Rispen, Juli-September	Kapseln	extrem trockenheitsverträglich
<b>Ulmus carpinifolia 'Wredei'</b> Gold-Ulme				800-1000		locker säulenförmig, später trichterförmig	gewellt, breit oval, goldgelb, später grüngelb	nicht beobachtet	nicht beobachtet	widerstandsfähig gegenüber Ulmen-Krankheit
<b>Viburnum bodnantense 'Dawn'</b> Winter-Schneeball				200-300		starr, trichterförmig	lanzettlich bis eiförmig, zerrieben stark würzig duftend	hellrosa, leicht duftend, März-April	selten, trockene Steinfrucht	leicht Ausläufer treibend
<b>Viburnum burkwoodii</b> Oster-Schneeball			✓	200-300		dichtbuschig, breit rund	glänzend grün, im Herbst gelb bis rot bei einem Teil des Laubes	ballförmig, rosa bis weiß, süß duftend, April-Mai	Steinfrucht	
<b>Viburnum carlcephalum</b> Duftender Schneeball				200-250		breitbuschig, locker, rundlich	breit oval, stumpf grün, rau behaart, im Herbst gelb bis orangerot	rosa Knospen, weiße Dolden, stark duftend, Mai	Steinfrucht	
<b>Viburnum carlesii</b> Koreanischer Schneeball				100-150		locker, rundlich	breit oval, stumpf graugrün, im Herbst orange bis rotbraun	rosa bis weiße Dolden, süß duftend, Mai	Steinfrucht	

Botanischer Name Deutscher Name	Blüte	Zierwert: Laub, Früchte, Rinde	Gehölze für die Landschaft	Immer- bzw. wintergrün	Höhe in cm	Wuchs- gruppe	Wuchs	Laub	Blüte	Frucht	Sonstiges
<b>Viburnum carlesii 'Aurora'</b> Koreanischer Schneeball 'Aurora'					bis 150		locker, breitkugelig	breit oval, stumpf grün, Unterseite dicht behaart	Knospen rot, weiße Dolden, stark duftend	ca. 1 cm lang, blauschwarz, elliptisch	
<b>Viburnum farreri</b> Duft-Schneeball					200-300		steif aufrecht, Ausläufer treibend	elliptisch, im Herbst orange bis rot	rosa bis weiß in endständigen Rispen, November	Steinfrucht ab Juni	leicht duftend, Winterblüher!
<b>Viburnum lantana</b> Wolliger Schneeball			✓		200-300 (-400)		breit aufrecht, dichtbuschig	eilänglich, unterseits grauwoilig, im Herbst gelb bis rotbraun	cremeweiße, halbkugelige Schirmrispen	eilänglich, rot, später schwarz, ab August	strenger Geruch
<b>Viburnum opulus</b> Gemeiner Schneeball			✓		300-400		aufrecht, breit ausladend, annähernd trichterförmig	rundlich, hellgrün, im Herbst orangerot	cremeweiße, flache Schirmrispen, Mai-Juni	kugelig, rot, auffallend, ab September bis Winter	
<b>Viburnum opulus 'Roseum'</b> Gefüllter Schneeball					300-400		aufrecht, ausladend, annähernd trichterförmig	rundlich, hellgrün, im Herbst orange-rot bis dunkelrot	weiß, später rosa, schneeballartig		
<b>Viburnum plicatum</b> Gefüllter Japanischer Schneeball					200-300		breit ausladend, flach rund	elliptisch, im Herbst verschiedene Rottöne	weiß, ballförmige Trugdolden, Mai-Juni		
<b>Viburnum plicatum 'Mariesii'</b> Breit Wachsender Japanischer Schneeball					150-200		breit ausladend, etagenförmig	breit eiförmig, gelbgrün, im Herbst in Rottönen	rahmweiße flache, Schirmrispen, Mai-Juni	rot, später schwarz, länglich, ab August	
<b>Viburnum plicatum tomentosum</b> Hoher Japanischer Schneeball					200-300		breit ausladend, rundlich, später schirmartig	spitz oval, stumpf, im Herbst orangerot	weiß, flache Schirmrispen, Mai-Juni		

<b>Viburnum plicatum 'Watanabe'</b> Japanischer Zwerg-Schneeball					100-200		breit ausladend, gedrungen	elliptisch bis spitz eiförmig, im Herbst weinrot	rahmweiße flache, Schirmrispen, Mai-August	rot, später blauschwarz, ab August	
<b>Viburnum 'Pragense'</b> Prager Schneeball			✓		200-300		sparrig, breit- buschig, aufrecht	elliptisch, eiförmig, glänzend grün	weiße, flache Schirmrispen, leicht duftend, Mai-Juni	selten	
<b>Viburnum rhytidophyllum</b> Immergrüner Zungen-Schneeball			✓		300-500		steif, trichter- förmig, später breit ausladend	eilänglich, dicht, runzelig, unterseits braunfilzig	cremeweiße, flache Schirmrispen, duftend, Mai-Juni	rot, zur Reife schwarz, glänzend, eiförmig	
<b>Viburnum tinus</b> Lorbeer-Schneeball			✓		bis 200		aufrechtbuschig, sehr dicht	ledrig, glänzend dunkelgrün, ellip- tisch	rosaweiß, duftend, doldenähnlich, November-April	ungenießbar, eiförmig, tiefblau bis schwarz	Winterschutz erfor- derlich
<b>Weigela 'Bristol Ruby'</b> Weigelie 'Bristol Ruby'					200-300		aufrecht, breit- buschig, überhängend	elliptisch, hellgrün, lange haftend	karminrot, Mai-Juli	Balgkapsel	Nachblüte
<b>Weigela 'Eva Rathke'</b> Weigelie 'Eva Rathke'					150-200		dichtbuschig, breit- bogig, überhängend	elliptisch, hellgrün, lange haftend	karminrot, aber größer als Bristol Ruby, Juni-August	Balgkapsel	Nachblüte
<b>Weigela florida</b> Hoher Glockenstrauch					300-350		aufrecht, breit überhängend	elliptisch, hellgrün, lange haftend	rosaweiß, im Verblühen dunkler, Mai-Juni	holzige Kapsel	
<b>Weigela florida 'Nana Purpurea'</b> Niedriger Glockenstrauch	 				100-150		locker aufrecht, breitbuschig	elliptisch bis eilänglich, braunrot	dunkelrosa, innen heller, Juni-Juli	Balgkapsel	
<b>Weigela 'Newport Red'</b> Weigelie 'Newport Red'					200-300		locker aufrecht, breit überhängend	elliptisch	tiefrot, Juni-Juli	Balgkapsel	
<b>Weigela 'Styriaca'</b> Weigelie 'Styriaca'					200-250		locker aufrecht, leicht überhängend	elliptisch	karminrosa, im Verblühen dunkler, Mai-Juni	Balgkapsel	



## WILHELM LEY BAUMSCHULEN

Wilhelm Ley GmbH  
Baumschulen

Baumschulenweg 20  
53340 Meckenheim

DEUTSCHLAND

E-Mail: [info@ley-baumschule.de](mailto:info@ley-baumschule.de)

Tel.: +49 (0) 22 25 / 91 44-0  
Fax: +49 (0) 22 25 / 91 44-90

Postfach 1208  
53334 Meckenheim

DEUTSCHLAND

